



PORTARIA Nº 459/CBMSC, de 3/07/23.

O COMANDANTE-GERAL DO CORPO DE BOMBEIROS MILITAR DE SANTA CATARINA, no uso de suas atribuições legais, alicerçado na Lei Complementar nº 724, de 2018 e no Decreto nº 1.328, de 14 de junho de 2021, de acordo com o Processo CBMSC 00017827/2023,

RESOLVE:

Art. 1º Aprovar o Regulamento de Educação Física do CBMSC para aplicação dos Testes de Aptidão Física (TAF).

Art. 2º Publicar esta Portaria no Diário Oficial do Estado e no Boletim do Corpo de Bombeiros Militar de Santa Catarina.

Art. 3º Revoga-se a Portaria nº 461/CBMSC, de 17 de dezembro de 2014.

Art. 4º Esta Portaria entra em vigor na data de sua publicação.

Florianópolis, 3 de julho de 2023.

Coronel BM FABIANO DE SOUZA
Comandante-Geral do CBMSC
(assinado digitalmente)



**ESTADO DE SANTA CATARINA
CORPO DE BOMBEIROS MILITAR DE SANTA CATARINA
COMANDO-GERAL**

**REGULAMENTO DE EDUCAÇÃO FÍSICA DO CBMSC PARA
APLICAÇÃO DOS TESTES DE APTIDÃO FÍSICA (TAF)**

Florianópolis
2023

SUMÁRIO

TÍTULO I GENERALIDADES	4
CAPÍTULO I Finalidade do Regulamento	4
CAPÍTULO II Dos Tipos de Testes de Aptidão Física	4
CAPÍTULO III Definições dos Testes	4
TÍTULO II DO TESTE DE APTIDÃO FÍSICA	5
CAPÍTULO I Do Encarregado do TAF	5
CAPÍTULO II Da Competência para Designação do Encarregado do TAF	5
CAPÍTULO III Da Aplicação do TAF	6
CAPÍTULO IV Da Obrigatoriedade do TAF	6
CAPÍTULO V Dos Documentos básicos para aplicação de TAF	6
CAPÍTULO VI Da homologação do resultado do TAF	6
TÍTULO III DAS PROVAS PARA O TESTE DE APTIDÃO FÍSICA PARA INCLUSÃO NO CBMSC	7
CAPÍTULO ÚNICO Normas e Procedimentos para a Realização das Provas de Avaliação Física para Inclusão	7
TÍTULO IV DOS CRITÉRIOS TÉCNICOS PARA APROVAÇÃO NOS DIVERSOS TIPOS DE TAF APÓS INCLUSÃO	8
CAPÍTULO I Aspectos Gerais para Aplicação do TAF	8
CAPÍTULO II Da Avaliação do Desempenho por Resultados	9
CAPÍTULO III Da avaliação física para cursos de formação do CBMSC que possuem a disciplina de educação física	10
TÍTULO V DAS PROVAS PARA TESTES DE APTIDÃO FÍSICA NO CORPO BOMBEIRO MILITAR DE SANTA CATARINA	10
CAPÍTULO I Da prova de flexão de cotovelo dinâmico em barra fixa masculino	10
CAPÍTULO II Da prova de flexão de cotovelo estático em barra fixa feminino	10
CAPÍTULO III Da prova de Flexão e Extensão de Cotovelo – Apoio de Frente sobre o Solo (masculino)	12
CAPÍTULO IV Da prova de Flexão e Extensão de Cotovelo – Apoio de Frente sobre o Solo (feminino)	13
CAPÍTULO V Da Prova de Desenvolvimento com Halteres (feminino)	14
CAPÍTULO VI Da Prova de Subida na Corda 6 Metros (masculino e feminino)	15
CAPÍTULO VII Da Prova de Força Abdominal – Abdominal Tipo Remador (masculino e	

feminino)	17
CAPÍTULO VIII Da Prova de Flexão Abdominal – Abdominal Supra (masculino e feminino) ..	18
CAPÍTULO IX Da Prova de Resistência Aeróbica de 2.400 Metros (masculino e feminino) ...	19
CAPÍTULO X Da Prova de Resistência Aeróbica de 1.600 Metros (masculino e feminino)	20
CAPÍTULO XI Da Prova de Velocidade de 100 Metros (masculino e feminino)	21
CAPÍTULO XII Da Prova de Velocidade de 50 Metros (masculino e feminino)	22
CAPÍTULO XIII Da Prova de Resistência Aeróbica de 10.000 Metros (masculino e feminino)	23
CAPÍTULO XIV Da Prova de Caminhada da Milha 1.609 Metros (masculino e feminino)	24
CAPÍTULO XV Da Prova de Corrida com Sobrecarga 50 Metros (masculino e feminino)	25
CAPÍTULO XVI Da Prova de Natação 50 Metros (masculino e feminino)	26
CAPÍTULO XVII Da Prova de Natação 200 Metros (masculino e feminino)	27
CAPÍTULO XVIII Da Prova de Natação 500 Metros (masculino e feminino)	28
CAPÍTULO XIX Da Prova de Natação 500 Metros no Mar (masculino e feminino)	29
CAPÍTULO XX Da Prova de Apneia Estática (masculino e feminino)	29
CAPÍTULO XXI Da Prova de Apneia Dinâmica (masculino e feminino)	30
CAPÍTULO XXII Da Prova de Flutuação sem Farda (masculino e feminino)	31
CAPÍTULO XXIII Da Prova de Flutuação com Farda (masculino e feminino)	32
CAPÍTULO XXIV Da Prova de Natação Utilitária (masculino e feminino)	34
CAPÍTULO XXV Da Prova de Apoio em 4 Tempos – Meio Sugado (masculino e feminino) ...	34
CAPÍTULO XXVI Da Prova de Agilidade – Shuttle Run (masculino e feminino)	36
CAPÍTULO XXVII Da Prova de Equilíbrio – Transposição em Trave Suspensa (masculino e feminino)	38
Apêndice A PORTARIA DE DESIGNAÇÃO DO ENCARREGADO PARA APLICAÇÃO DO TAF	40
Apêndice B ATESTADO MÉDICO	41
Apêndice C PLANILHA PARA INSERÇÃO DOS DADOS OBTIDOS NO TAF	42
Apêndice D HOMOLOGAÇÃO DO TESTE DE APTIDÃO FÍSICA	44
Apêndice E CRITÉRIOS DE REFERÊNCIA PARA AVALIAÇÃO FÍSICA	45
Apêndice F VALORES PARA V02 máx -	65
ANEXO A TESTE DE APTIDÃO FÍSICA ABSOLUTO	66
REFERÊNCIA BIBLIOGRÁFICAS	67

REGULAMENTO DE EDUCAÇÃO FÍSICA DO CBMSC PARA APLICAÇÃO DO TESTES DE APTIDÃO FÍSICA (TAF)

TÍTULO I GENERALIDADES

CAPÍTULO I FINALIDADE DO REGULAMENTO

A finalidade deste regulamento é estabelecer normas e procedimentos para aplicação do Teste de Aptidão Física (TAF) para concurso público, cursos, progressão na carreira, estágios, como também para a avaliação física do contingente da tropa no âmbito do Corpo de Bombeiros Militar de Santa Catarina (CBMSC).

CAPÍTULO II DOS TIPOS DE TESTES DE APTIDÃO FÍSICA

- a) Teste de Aptidão Física para Inclusão no CBMSC (TAF-Incl);
- b) Teste de Aptidão Física Bombeiro Militar (TAF-BM);
- c) Teste de Aptidão Física Alternativo (TAF-Altn); e
- d) Teste de Aptidão Física para Cursos ou Estágios dentro e fora da Corporação (TAF-C).

CAPÍTULO III DEFINIÇÕES DOS TESTES

a) O TAF destina-se a verificar, mediante a execução de exercícios específicos, se os candidatos e os Bombeiros Militares possuem as capacidades físicas indispensáveis para o desempenho da profissão.

b) O TAF-Incl é composto de uma bateria de provas destinadas à avaliação física dos candidatos que concorrem às vagas para o Curso de Formação de Oficiais (CFO), o Curso de Formação de Praças (CFP), bem como aos Quadros de Saúde, conforme seleção de provas previstas no Título III.

c) O TAF-BM é composto de uma bateria de provas para avaliar a aptidão física geral dos Bombeiros Militares, o qual é aplicado em avaliações periódicas e promoções, conforme seleção de provas previstas no Título IV.

d) O TAF-Altn é destinado à avaliação física do Bombeiro Militar com restrição médica que estiver dispensado em razão de doença, moléstia ou enfermidade, cuja comprovação se dá por meio de parecer da Formação Sanitária (FS) ou da Junta Médica da Corporação (JMC);

d.1 O TAF-Altn é realizado em substituição ao TAF-BM, para avaliação física em processos de promoção de bombeiros militares, conforme as seguintes provas:

d.1.1 Grupo I – prova de flexão de cotovelos dinâmico na barra fixa (masculino) e prova de flexão de cotovelos estático na barra fixa (feminino); prova de flexão e extensão de cotovelo – apoio de frente sobre o solo (masculino e feminino); prova de desenvolvimento com halteres (feminino);

d.1.2 Grupo II – prova de força abdominal – abdominal tipo remador (masculino e feminino); prova de flexão abdominal – abdominal supra (masculino e feminino);

d.1.3 Grupo III – prova de velocidade de 50 metros (masculino e feminino); prova de natação 50 metros (masculino e feminino); prova de resistência aeróbia de 2.400 metros (masculino e feminino); prova da caminhada da milha 1.609 metros (masculino e feminino);

d.2 O candidato deverá realizar, obrigatoriamente, 3 (três) provas do TAF-Altn;

d.2.1 caso a restrição médica permita, o candidato deverá realizar 1 (uma) prova de cada Grupo;

d.2.2 caso a restrição médica impeça o candidato de realizar todas as provas de um dos Grupos, deverá realizar 2 (duas) provas de 1 (um) dos Grupos sem restrição médica e 1 (uma) prova do outro Grupo sem restrição médica;

d.2.3 caso a restrição médica impeça o candidato de realizar todas as provas de 2 (dois) Grupos, deverá realizar 3 (três) provas do Grupo sem restrição médica;

d.3 toda a documentação será submetida à avaliação do encarregado do TAF, que definirá os exercícios a serem aplicados, dentro dos parâmetros desta resolução;

d.4 o TAF-Altn será aplicado ao Bombeiro Militar que estiver na situação regulada por esta Resolução e, para ser considerado Apto, deverá atingir os índices do IMAP e IMAG constantes deste Regulamento.

e) O TAF-C é composto de uma bateria de provas específicas, relacionadas com as habilidades a serem desenvolvidas no curso/estágio, definidas em Edital específico. Em caso de provas não constantes neste regulamento, estas devem ser submetidas a análise da Coordenadoria de Educação Física.

TÍTULO II DO TESTE DE APTIDÃO FÍSICA

CAPÍTULO I DO ENCARREGADO DO TAF

a) Para o TAF-Incl deverá ser designada uma comissão para sua organização e aplicação, a qual será composta por oficiais e praças formados em Educação Física, de modo que o seu encarregado será o Oficial mais antigo. O TAF-Incl poderá, alternativamente, ser realizado por meio de instituições especializadas, sob a supervisão e homologação de um oficial encarregado, a ser definido pelo CBMSC.

b) Para o TAF-BM, o TAF-Altn e o TAF-C, igualmente, os encarregados devem ser sempre Oficiais mais antigos que os avaliados e, preferencialmente, graduados em Educação Física.

c) O Oficial encarregado que não possuir graduação em Educação Física deverá ser auxiliado por pelo menos um praça graduado em Educação Física.

d) Não havendo Oficial na cidade da OBM (pelotão ou superior), o Comandante do Batalhão de Bombeiros Militar, excepcionalmente, poderá designar um praça graduado em Educação Física, desde que mais antigo que os avaliados.

e) A obrigatoriedade do Oficial encarregado do TAF ser mais antigo que os avaliados poderá não ser aplicada aos Coronéis, Diretores e Comandantes de BBM, quando não houver Oficial mais antigo para ser designado como encarregado do TAF.

CAPÍTULO II DA COMPETÊNCIA PARA DESIGNAÇÃO DO ENCARREGADO DO TAF

a) A competência para designar o encarregado da comissão para aplicação do TAF-Incl será do Presidente da Comissão de Concurso Público do CBMSC.

b) A competência para designar o encarregado do TAF-BM, do TAF-altn e do TAF-C é conferida aos Oficiais Comandantes, Chefes ou Diretores, devendo ser encaminhada à Divisão de Educação Física (DiEF) para registro, homologação e publicação em Boletim do Corpo de Bombeiros Militar (BCBM).

CAPÍTULO III DA APLICAÇÃO DO TAF

a) O TAF-Incl será aplicado quando houver concurso público para ingresso na carreira, de acordo com a legislação vigente.

b) O TAF-BM e TAF-Alt serão aplicados quatro vezes ao ano (duas vezes em cada semestre), previamente às datas de promoções estabelecidas (31 de janeiro, 13 de junho, 11 de agosto e 25 de novembro). Deverão ser respeitados os prazos e calendários vigentes para o cumprimento dos requisitos estabelecidos pela CPO e CPP. O(a) Bombeiro(a) Militar interessado(a) poderá realizar apenas um TAF em cada semestre, de modo que será considerada, para a pontuação de merecimento, apenas a nota mais alta obtida no TAF daquele ano.

c) Somente será permitida a realização do TAF mediante a apresentação do atestado médico com o “APTO para o TAF”, cujo documento é fornecido pela Junta Médica da Corporação ou Formações Sanitárias. Além disso, é imprescindível a inscrição realizada pelo militar, quando solicitado previamente pela DiEF, que deverá respeitar a data limite estipulada.

CAPÍTULO IV DA OBRIGATORIEDADE DO TAF

a) O TAF-BM e o TAF-Alt serão oferecidos quatro vezes por ano e, embora não sejam obrigatórios, são requisitos para promoção, conforme a regulamentação vigente.

b) É necessário que o militar formalize a inscrição para realizar o TAF-BM ou TAF-Alt, caso haja exigência nesse sentido, de acordo com o prazo estipulado.

c) O não comparecimento do militar inscrito, de forma injustificada, no horário e local previsto para o Teste de Aptidão Física, poderá implicar sua responsabilização administrativa.

d) Os Testes de Aptidão Física para Cursos ou Estágios, dentro e fora da Corporação, serão realizados conforme previsão do respectivo Edital, o qual definirá sua obrigatoriedade e especificidades.

CAPÍTULO V DOS DOCUMENTOS BÁSICOS PARA APLICAÇÃO DE TAF

São documentos obrigatórios para a realização de TAF-BM e TAF-Alt:

- a) portaria de designação do Encarregado para aplicação do TAF (Apêndice A);
- b) apresentação de atestado médico (Apêndice B); e
- c) planilha para inserção dos dados obtidos no TAF (Apêndice C).

A documentação exigida para a realização do TAF-Incl e TAF-C será especificada no respectivo Edital, de acordo com as exigências preestabelecidas pelo CBMSC.

CAPÍTULO VI DA HOMOLOGAÇÃO DO RESULTADO DO TAF

a) Os resultados do TAF-BM e do TAF-Alt deverão ser encaminhados, de acordo com o modelo de homologação (Apêndice D), à Divisão de Educação Física (DiEF) para controle, conforme Procedimento Administrativo Padrão (PAP), o qual versará a respeito da responsabilidade do encarregado no processo de homologação e publicação em Boletim Interno.

b) A homologação dos resultados provenientes do TAF-Incl e do TAF-C, também dependerá da especificidade de cada Edital, de acordo com as exigências preestabelecidas pelo CBMSC.

TÍTULO III
DAS PROVAS PARA O TESTE DE APTIDÃO FÍSICA PARA INCLUSÃO NO CBMSC

CAPÍTULO ÚNICO
NORMAS E PROCEDIMENTOS PARA A REALIZAÇÃO DAS PROVAS DE AVALIAÇÃO FÍSICA
PARA INCLUSÃO

a) Será considerado aprovado nos exames físicos de inclusão no CBMSC – TAF, o(a) candidato(a) que, durante a execução dos exercícios físicos relacionados, apresentar desempenho físico compatível com os índices fixados em tabela especificada em Edital de Concurso Público.

b) A título de referência, apresenta-se a tabela do Quadro 1 – Índices Mínimos e Máximos abaixo, de acordo com o ANEXO II do Decreto nº 1.479, de 9 de abril de 2013.

Quadro 1 – Índices Mínimos e Máximos.

EXERCÍCIOS FÍSICOS		ÍNDICE
Flexão de cotovelo em barra fixa	Masculino (dinâmica)	Mínimo 3 (três) repetições
	Feminino (estático)	Mínimo 10"00 (dez segundos e zero centésimos)
Apoio 4 tempo (meio-sugado) em 60"00 (sessenta segundos e zero centésimos)	Masculino	Mínimo 16 (dezesesseis) repetições
	Feminino	Mínimo 12 (doze) repetições
Abdominal tipo remador em 60"00 (sessenta segundos e zero centésimos)	Masculino	Mínimo 32 (trinta e duas) repetições
	Feminino	Mínimo 26 (vinte e seis) repetições
Corrida de 50 metros	Masculino	Máximo 8"00 (oito segundos e zero centésimos)
	Feminino	Máximo 9"00 (nove segundos e zero centésimos)
Corrida de 12 minutos e 00 (zero) segundos	Masculino	Mínimo 2.400 (dois mil e quatrocentos) metros
	Feminino	Mínimo 2.000 (dois mil) metros
Natação 50 metros (estilo livre)	Masculino	Máximo 1'10" (um minuto e dez segundos)
	Feminino	Máximo 1'20" (um minuto e vinte segundos)

TÍTULO IV DOS CRITÉRIOS TÉCNICOS PARA APROVAÇÃO NOS DIVERSOS TIPOS DE TAF APÓS INCLUSÃO

CAPÍTULO I ASPECTOS GERAIS PARA APLICAÇÃO DO TAF

a) Antes da aplicação das provas o avaliador deverá esclarecer possíveis dúvidas e informações sobre a execução do movimento, bem como os critérios de avaliação.

b) Para que o(a) avaliado(a) possa participar do TAF, deverá entregar o respectivo atestado de apto, bem como se apresentar uniformizado, de acordo com o que preconiza o Regulamento de Uniforme do CBMSC, ou conforme convocação específica.

c) Para o TAF-BM as provas terão a seguinte sequência de ordem e exigências:

1) 1ª Etapa:

PROVA DE FLEXÃO DE COTOVELO DINÂMICO NA BARRA FIXA PARA HOMENS: compulsória até os 40 (quarenta) anos de idade, inclusive, e acima desta idade, ou seja, a partir dos 41 (quarenta e um) anos completos o Bombeiro Militar poderá optar pela barra ou apoio de frente sobre o solo (sendo feita esta opção e após realizar a prova, o Bombeiro Militar não terá a possibilidade de reconsiderar, independentemente do resultado obtido);

PROVA DE FLEXÃO DE COTOVELO ESTÁTICO NA BARRA FIXA PARA MULHERES: compulsória até os 40 (quarenta) anos de idade, (inclusive, e acima desta idade, ou seja, a partir dos 41 (quarenta e um) anos de idade completos a Bombeiro Militar poderá optar pelo apoio de frente sobre o solo com seis apoios (sendo feita esta opção e após realizar a prova, a Bombeiro Militar não terá a possibilidade de reconsiderar, independentemente do resultado obtido);

2) 2ª Etapa:

PROVA DE FORÇA ABDOMINAL: abdominal remador para ambos os sexos e idade (independente de idade);

3) 3ª Etapa:

PROVA DE VELOCIDADE 50 METROS: compulsória para ambos os sexos até os 40 (quarenta) anos de idade, inclusive, e acima desta idade, ou seja, a partir dos 41 (quarenta e um) anos completos o(a) Bombeiro Militar poderá optar em não realizar a prova (sendo feita esta opção e após realizar a prova, o (a) Bombeiro Militar não terá a possibilidade de reconsiderar, independentemente do resultado obtido);

4) 4ª Etapa:

PROVA DE RESISTÊNCIA AERÓBIA DE 2.400 METROS: para ambos os sexos (independente de idade);

5) 5ª Etapa:

PROVA DE NATAÇÃO 50 METROS: compulsória para ambos os sexos até os 40 (quarenta) anos de idade, inclusive, e acima desta idade, ou seja, a partir dos 41 (quarenta e um) anos completos o(a) Bombeiro Militar poderá optar em não realizar a prova (sendo feita esta opção e após realizar a prova, o (a) Bombeiro Militar não terá a possibilidade de reconsiderar, independentemente do resultado obtido).

CAPÍTULO II
DA AVALIAÇÃO DO DESEMPENHO POR RESULTADOS

a) O Índice Mínimo de Aptidão por Prova, o qual recebe a sigla de IMAP, representa o resultado em pontos de cada prova realizada.

b) Este IMAP deverá ser vinculado ao Índice Mínimo de Aptidão Geral, que recebe a sigla de IMAG, representando a média aritmética dos pontos obtidos nas provas. Ou seja, soma-se o IMAP de cada prova e divide-se pelo número de provas que realizou para saber o IMAG.

c) O Quadro 2, a seguir, representa o padrão necessário para que o (a) Bombeiro Militar tenha como êxito os mínimos de IMAP e IMAG para ser considerado apto no Teste de Aptidão Física.

d) Os critérios de desempate para concorrentes Bombeiros Militares, que disputam vagas para cursos dentro e fora da corporação, serão classificados de acordo com o melhor tempo absoluto nas provas, respeitando a ordem a seguir:

1) corrida de resistência aeróbia de 2.400 metros;

2) natação de 50 metros; e

3) corrida de 50 metros.

e) Caso tenham provas específicas, será adotada a mesma sistemática, na ordem prevista em edital.

f) Persistindo o empate, será decidido por sorteio.

Quadro 2 – Índices Mínimos de IMAP e IMAG.

Critérios Técnicos		Pontos	
		IMAP	IMAG
1.	Candidatos submetidos ao TAF-C	40	70
2.	Teste de Aptidão Física Bombeiro Militar	25	60
3.	No Curso, ou seja, frequentando o Curso de Estado Maior – CCEM/CAO No Curso, ou seja, frequentando o Curso de Altos Estudos Estratégicos – CAEE/CSBM No Curso, ou seja, frequentando o Curso de Aperfeiçoamento de Praças – CAS	25	70
4.	No Curso, ou seja, frequentando o Curso de Formação de Oficiais No Curso, ou seja, frequentando o Curso de Formação de Praças	70	70

Adaptado de Morelli (1989).

g) O militar que não obtiver o IMAP poderá repetir, no máximo, duas provas em que foi reprovado.

h) Deverá ser observado um período de no máximo 15 (quinze) dias para a repetição da prova, sendo este período contado a partir da realização da última prova.

i) Os Bombeiros Militares submetidos ao TAF-C não poderão repetir provas, exceto quando previsto no edital.

j) A pontuação total obtida será traduzida por uma nota, sendo que, cada teste possui o mesmo peso, assim, aplica-se a regra de três simples para a obtenção da nota final, exemplo: um Bombeiro Militar de 24 anos, ao ser submetido ao TAF atingiu todos os IMAP e IMAG

conquistando a somatória geral de 450 pontos, neste caso, 500 pontos correspondem à nota 10 (dez), como ele obteve 450 pontos, multiplica-se este valor por 10 (dez) e divide-se por 500, assim, este Bombeiro obteve a nota 9 (nove).

k) Este conceito numérico corresponderá a um conceito sintético, conforme a média final obtida, o qual é expresso no quadro (conceito do Teste de Aptidão Física), conforme aba

Quadro 3 – Conceitos sintéticos do Teste de Aptidão Física.

Conceito Sintético		Conceito Numérico
E	Excelente	Nota máxima – 10 (dez)
MB	Muito bom	Nota de 8,5 (oito vírgula cinco) a 9,9 (nove vírgula nove)
B	Bom	Nota 7,0 (sete) a 8,4 (oito vírgula quatro)
R	Regular	Nota de 6,9 (seis vírgula nove) a 5 (cinco)
I	Insuficiente	Quando o avaliado não obtiver o IMAP e o IMAG na média dos pontos obtidos

Adaptado de Morelli (1989).

CAPÍTULO III DA AVALIAÇÃO FÍSICA PARA CURSOS DE FORMAÇÃO DO CBMSC QUE POSSUEM A DISCIPLINA DE EDUCAÇÃO FÍSICA

a) É obrigatório o Teste de Aptidão Física absoluto para o (a) Bombeiro Militar em cursos de formação (Quadro do ANEXO A), observando a carga-horária prevista para a disciplina de Educação Física, sendo avaliado para efeitos de emissão de notas curriculares, cujos resultados serão dados pela média aritmética simples, segundo os critérios a seguir:

- 1) um Teste de Aptidão Física para a disciplina com carga-horária de até 60 horas-aula;
 - 2) dois testes de aptidão física para a disciplina com carga-horária acima de 60 horas-aula.
- b) Não é obrigatória a edição de portaria designando os instrutores para aplicação do TAF no Curso de Formação.

TÍTULO V DAS PROVAS PARA TESTES DE APTIDÃO FÍSICA NO CORPO DE BOMBEIROS MILITAR DE SANTA CATARINA

CAPÍTULO I DA PROVA DE FLEXÃO DE COTOVELO DINÂMICO EM BARRA FIXA MASCULINO

- a) Posição inicial:
- 1) pegada na barra com as mãos em pronação (dorso das mãos voltado para a face do avaliado);
 - 2) membros superiores e inferiores estendidos; e
 - 3) corpo na posição vertical, sem contato algum com o solo.
- b) Execução:

- 1) flexionar os cotovelos, até posicionar o queixo sobre a barra horizontal, sem tocá-la com o mesmo; e
- 2) voltar à posição inicial pela extensão completa dos cotovelos.

c) Condições gerais:

- 1) não é permitido utilizar movimentos acessórios como extensão da coluna cervical, dos quadris, pernas, ou balançar o corpo para executar cada flexão;
- 2) não deverá haver o contato das pernas ou do corpo com quaisquer objetos ou auxílios;
- 3) não será permitido que o avaliado solte uma das mãos após a tomada da empunhadura e execução do exercício;
- 4) encerra-se a execução do exercício assim que o candidato largar a barra com os cotovelos estendidos;
- 5) para a contagem, serão válidas as trações corretamente executadas, a partir do momento em que a barra for segurada com as duas mãos;
- 6) as trações serão computadas da seguinte maneira:

A) o executante com o corpo na vertical – posição “um”, flexionará os cotovelos, posicionando o queixo sobre a barra sem tocá-la, considerando este movimento como posição “dois”;

B) em seguida retorna para posição “um” com os braços totalmente estendidos, retornando à posição “um” será computado uma repetição correta;

7) serão computadas as trações executadas em que o queixo ultrapasse a altura da barra sem que, para isso, tenha ocorrido qualquer tipo de auxílio;

8) modelo: Fotos 1 a 3; e

9) tabela : Apêndice E, Quadro 1.



Foto 1: Posição Inicial “um” e Final



Foto 2: Posição “dois”



Foto 3: Posição “dois”

CAPÍTULO II DA PROVA DE FLEXÃO DE COTOVELO ESTÁTICO EM BARRA FIXA FEMININO

a) Posição inicial:

- 1) a avaliada se dirigirá à barra através de um apoio (banco, escada baixa ou outro material disponível);
- 2) posicionar-se na barra com os cotovelos flexionados, com a pegada na barra com as mãos em pronação (dorso das mãos voltado para a face da avaliada);

- 3) o queixo acima da barra, sem tocá-la com essa parte do corpo;
- 4) membros inferiores estendidos; e
- 5) corpo na posição vertical, sem contato algum com o solo.

b) Execução:

1) após a avaliada perceber que está em posição segura, com o queixo sobre a barra, sem tocá-la, e cotovelos flexionados, avisará ao avaliador para retirar o apoio, com o corpo suspenso, momento em que será acionado o cronômetro, devendo permanecer na posição final até o avaliador lhe informar que ela superou a tempo mínimo necessário;

2) a avaliada permanecerá na posição final até suportar o máximo de tempo possível, sendo que o cronômetro será travado no momento em que a avaliada tocar o queixo na barra ou quando a avaliada colocar a cabeça para trás para não tocar na barra;

3) o registro do tempo equivalente à sua idade será transformado em pontos, de acordo com a tabela específica;

4) preferencialmente serão utilizados dois cronômetros (cronometragem manual) para registrar o tempo, sendo considerado para cômputo oficial, o menor tempo;

5) modelo: Fotos 4 a 6; e

6) tabela: Apêndice E, Quadro 2.



Foto 4: Posição Inicial



Foto 5: Posição Final



Foto 6: Posição Final - Visão Lateral

CAPÍTULO III DA PROVA DE FLEXÃO E EXTENSÃO DE COTOVELO – APOIO DE FRENTE SOBRE O SOLO (MASCULINO)

a) Posição inicial:

- 1) o avaliado se posicionará em pé;
- 2) apoiará as mãos (espalmadas) no chão e estenderá o corpo assumindo a posição de apoio de forma a estabelecer quatro apoios (os dois braços estendidos e pernas unidas, em que a ponta de cada pé toque o solo) – posição “um”; e
- 3) manter os braços estendidos na abertura do prolongamento do ombro.

b) Execução:

- 1) ao ser dado o sinal de “começar”, o avaliado flexionará os cotovelos, levando seu corpo para baixo até que seu tórax aproxime-se do chão, sem tocá-lo – posição “dois”;
- 2) Manter sempre as costas retas quando retornar à posição de extensão dos cotovelos;

- 3) Será computado o número máximo de flexões realizadas corretamente;
- 4) Será permitido “descansar” com os cotovelos estendidos;
- 5) Não haverá tempo limite para execução dos movimentos;
- 6) modelo: Fotos 7 a 10; e
- 7) tabela: Apêndice E, Quadro 3.



Foto 7: Posição Inicial “um” e Final




Foto 8: Posição Inicial “um” e Final



Foto 9: Posição “dois”



Foto 10: Posição “dois”

CAPÍTULO IV DA PROVA DE FLEXÃO E EXTENSÃO DE COTOVELO – APOIO DE FRENTE SOBRE O SOLO (FEMININO)

a) Posição inicial:

- 1) a avaliada se posiciona em pé;
- 2) apoiará as mãos no chão (espalmadas), bem como os joelhos e a ponta de cada pé, em que o corpo assume a posição de forma a estabelecer seis apoios – posição “um”; e
- 3) manter os braços estendidos na abertura do prolongamento do ombro.

b) Execução:

- 1) ao ser dado o sinal de “começar”, a avaliada flexionará os cotovelos, levando seu corpo para baixo até que seu tórax aproxime-se do chão, sem tocá-lo – posição “dois”;
- 2) manter sempre as costas retas quando retornar à posição de extensão;
- 3) permite-se proteção para os joelhos;
- 4) será computado o número máximo de flexões realizadas corretamente;
- 5) será permitido “descansar” com os cotovelos estendidos;
- 6) não haverá tempo limite para execução dos movimentos;
- 7) modelo: Fotos 11 a 14; e
- 8) tabela: Apêndice E, Quadro 4.



Foto 11: Posição Inicial "um" e Final



Foto 12: Posição "dois"




Foto 13: Posição Inicial "um" e Final




Foto 14: Posição "dois"

CAPÍTULO V DA PROVA DE DESENVOLVIMENTO COM HALTERES (FEMININO)

a) Posição inicial:

1) de pé, pernas afastadas, barra suspensa até a altura dos ombros, com pegada na posição em pronação e abertura lateral no alinhamento dos ombros.

b) Execução:

- 1) estender totalmente e simultaneamente os braços para cima;
- 2) voltar à posição inicial pela flexão completa dos braços;
- 3) realizar, nestas condições, o maior número de extensão e flexão de braços, até o limite da resistência da candidata, sem executar movimentos de flexão de pernas ou qualquer outro movimento que impulse para cima a barra, além dos braços;
- 4) o repouso é permitido com os braços estendidos, devendo ser o avaliador informado a respeito;
- 5) o comando para iniciar a prova será dado pelo avaliador;
- 6) modelo: Fotos 15 a 17; e
- 7) tabela: Apêndice E, Quadro 5.



Foto 15: Posição Inicial "um"



Foto 16: Posição "dois"



Foto 17: Posição "final"

CAPÍTULO VI DA PROVA DE SUBIDA NA CORDA 6 METROS (MASCULINO E FEMININO)

Sem uso de pernas

a) Posição inicial:

1) de pé, corpo na posição vertical e perdendo o contato com o solo.

b) Execução:

1) partindo da posição inicial, ao comando do responsável pela aplicação do teste, subir numa corda suspensa na vertical, sem auxílio dos pés, com início na posição de pé com a empunhadura (pegada) da corda não superior a altura dos braços do executante; e

2) a prova será executada sem contagem de tempo.

c) Condições gerais:

1) subir, nestas condições, no mínimo 06 (seis) metros na corda;

2) o avaliado que não atingir o índice mínimo será considerado "Inapto"; e

3) modelo: Fotos 18 e 19.



Foto 18: Posição Inicial



Foto 19: Execução

Com uso de pernas

a) Posição inicial:

1) de pé, corpo na posição vertical e perdendo o contato com o solo.

b) Execução:

1) partindo da posição inicial, ao comando do responsável pela aplicação do teste, subir numa corda suspensa na vertical, com início na posição de pé com a empunhadura (pegada) da corda não superior a altura dos braços do executante;

2) não será permitido dar impulso com os pés no solo para iniciar a subida;

3) será permitido utilizar a técnica de trava de pernas (técnica paraquedista ou de bombeiro) para a subida e descida, ou seja, prendendo o cabo entre as pernas, a fim de obter apoio ou utilizar somente a força dos braços; e

4) a prova será executada sem contagem de tempo.

c) Condições Gerais:

1) subir, nestas condições, no mínimo 06 (seis) metros na corda;

2) o avaliado que não atingir o índice mínimo será considerado "Inapto"; e

3) modelo: Fotos 20 e 21.



Foto 20: Posição Inicial



Foto 21: Execução

CAPÍTULO VII DA PROVA DE FORÇA ABDOMINAL – ABDOMINAL TIPO REMADOR (MASCULINO E FEMININO)

a) Posição inicial:

1) o(a) avaliado(a) deverá estar deitado(a) em decúbito dorsal com os membros inferiores estendidos paralelamente e os membros superiores estendidos paralelamente acima da cabeça, posição inicial.

b) Execução:

- 1) flexionar simultaneamente o quadril e joelhos de modo que a planta dos pés se apoiem totalmente no chão, ao mesmo tempo em que se lançam os membros superiores à frente até o cotovelo alinhar-se com os joelhos – posição “um”; e
- 2) retornar à posição inicial – posição “dois”.

c) Condições gerais:

- 1) a contagem dar-se-á a cada movimento de execução e retorno à posição inicial;
- 2) para maior conforto do(a) avaliado(a), a prova deve ser aplicada sobre uma área confortável;
- 3) não se computará o exercício quando o(a) avaliado(a) levar ambos os cotovelos para frente ao iniciar o abdominal, ou utilizar-se de qualquer tipo de auxílio para a subida do tronco;
- 4) deve-se atentar para o correto alinhamento dos cotovelos com os joelhos;
- 5) realizar, nessas condições, o maior número possível de repetições no tempo máximo de 60”00 (sessenta segundos e zero centésimos);
- 6) será utilizado um cronômetro (cronometragem manual) para registrar o tempo;
- 7) modelo: Fotos 22 a 25; e

8) tabela: Apêndice E, Quadros 6 (masculino) e 7 (feminino).



Foto 22: Posição Inicial "um" e Final



Foto 23: Posição "dois"



Foto 24: Posição Inicial "um" e Final



Foto 25: Posição "dois"

CAPÍTULO VIII DA PROVA DE FLEXÃO ABDOMINAL – ABDOMINAL SUPRA (MASCULINO E FEMININO)

a) Posição inicial:

- 1) o avaliado(a) deverá estar deitado(a) em decúbito dorsal, quadril e joelhos flexionados apoiando as pernas sobre o solo, formando um ângulo aproximado de 90°; e
- 2) os antebraços são cruzados sobre a face anterior do tórax, com as mãos sobre os ombros, segurando-os e onde devem permanecer durante toda execução dos movimentos, Posição inicial "um".

b) Execução:

- 1) o avaliado(a) por contração da musculatura abdominal, deverá flexionar o tronco, elevando até que a parte da região dorsal perca contato com o solo e até que ocorra o contato simultâneo dos cotovelos com os joelhos ou quadríceps – Posição "dois"; e
- 2) retornar à posição inicial (decúbito dorsal) até que toque o solo com as escápulas – Posição final "um".

c) Condições gerais:

- 1) a contagem dar-se-á a cada movimento de execução e retorno a posição inicial;
- 2) realizar, nestas condições, o maior número possível de repetições no tempo de 60 (sessenta) segundos;

- 3) o repouso é permitido, na Posição “um” devendo o avaliado ser informado a respeito;
- 4) será utilizado um cronômetro (cronometragem manual) para registrar o tempo;
- 5) modelo: Fotos 26 a 29; e
- 6) tabela: Apêndice E, Quadros 8 (masculino) e 9 (feminino).



Foto 26: Posição Inicial e Final “um”



Foto 27: Posição “dois”



Foto 28: Posição Inicial e Final “um”



Foto 29: Posição “dois”

CAPÍTULO IX DA PROVA DE RESISTÊNCIA AERÓBIA DE 2.400 METROS (MASCULINO E FEMININO)

a) Posição inicial:

- 1) o(a) avaliado(a) se postará em pé, junto à linha de partida.

b) Execução:

- 1) ao comando de “ATENÇÃO”, “PREPARA”, “JÁ” (execução), ou “ATENÇÃO”, “PREPARA”, seguido de um silvo breve de apito (execução) dado pelo avaliador, o avaliado deverá percorrer a distância estipulada no menor tempo possível;
- 2) o resultado do teste será o tempo de percurso dos 2400 metros com precisão de segundos e será fornecido pelo avaliador imediatamente após o término da prova;
- 3) o tempo será transformado em pontos, de acordo com a tabela específica;
- 4) modelo: Foto 30; e
- 5) tabela: Apêndice E, Quadros 10 (masculino) e 11 (feminino).



Foto 30: Largada prova 2400 m

CAPÍTULO X DA PROVA DE RESISTÊNCIA AERÓBIA DE 1.600 METROS (MASCULINO E FEMININO)

a) Posição inicial:

1) o(a) avaliado(a) se postará em pé, junto à linha de partida.

b) Execução:

1) ao comando de “ATENÇÃO”, “PREPARA”, “JÁ” (execução), ou “ATENÇÃO”, “PREPARA”, seguido de um silvo breve de apito (execução) dado pelo avaliador, o avaliado deverá percorrer a distância estipulada no menor tempo possível;

2) o resultado do teste será o tempo de percurso dos 1.600 metros com precisão de segundos e será fornecido pelo avaliador imediatamente após o término da prova;

3) a cada segundo que ultrapasse 5 minutos e 30 segundos, será descontado o valor de 0,055 pontos; e

4) Modelo: Foto 31.



Foto 31: Largada prova 1.600 m

CAPÍTULO XI DA PROVA DE VELOCIDADE DE 100 METROS (MASCULINO E FEMININO)

a) Posição inicial:

- 1) o(a) avaliado(a) se postará em pé, com um afastamento ântero-posterior das pernas; e
- 2) pé da frente, alinhado com a marca de partida.

b) Execução:

- 1) ao comando de “ATENÇÃO”, “PREPARA”, “JÁ” (execução), ou “ATENÇÃO”, “PREPARA”, seguido de um silvo breve de apito (execução) dado pelo avaliador, o avaliado deverá percorrer a distância estipulada no menor tempo possível.

c) Condições gerais:

- 1) para a largada o avaliador de saída, simultaneamente além das orientações, utilizará um apito, com um silvo forte, bem como descerá uma bandeirola que servirá de referência para cronometragem;
- 2) o cronômetro deverá ser acionado exatamente no momento do sinal de partida;
- 3) deverá ser explicado ao avaliado(a) para correr o mais rápido que possa, não diminuindo o ritmo propositadamente ao aproximar-se da linha de chegada;
- 4) não será permitido o uso de sapatilhas;
- 5) a prova deverá ser em percurso retilíneo;
- 6) o piso da pista poderá ser sintético, natural (de carvão; saibro ou material equivalente), de cimento ou asfalto;
- 7) apenas uma saída em falso será admitida por avaliado(a);
- 8) se a largada for queimada pela segunda vez o(a) avaliado(a) será considerado(a) inapto(a);
- 9) o tempo de execução da prova será transformado em pontuação, conforme tabela específica;

- 10) a cronometragem será manual, havendo dois cronometristas, sendo validado o menor tempo e, arredondando-se ainda a casa centesimal para a casa decimal inferior;
- 11) modelo: Fotos 32 e 33; e
- 12) Tabela: Apêndice E, Quadros 12 (masculino) e 13 (feminino).



Foto 32: Posição Inicial



Foto 33: Largada

CAPÍTULO XII DA PROVA DE VELOCIDADE DE 50 METROS (MASCULINO E FEMININO)

a) Posição inicial:

- 1) o(a) avaliado(a) se postará em pé, com um afastamento ântero-posterior das pernas; e
- 2) pé da frente, alinhado com a marca de partida.

b) Execução:

- 1) ao comando de “ATENÇÃO”, “PREPARA”, “JÁ” (execução), ou “ATENÇÃO”, “PREPARA”, seguido de um silvo breve de apito (execução) dado pelo avaliador, o avaliado deverá percorrer a distância estipulada no menor tempo possível.

c) Condições gerais:

- 1) para a largada o avaliador de saída, simultaneamente além das orientações, utilizará um apito, com um silvo forte, bem como descerá uma bandeirola que servirá de referência para cronometragem;
- 2) o cronômetro deverá ser acionado exatamente no momento do sinal de partida;
- 3) deverá ser explicado ao avaliado(a) para correr o mais rápido que possa, não diminuindo o ritmo propositadamente ao aproximar-se da linha de chegada;
- 4) não será permitido o uso de sapatilhas;
- 5) a prova deverá ser em percurso retilíneo;
- 6) o piso da pista poderá ser sintético, natural (de carvão; saibro ou material equivalente), de cimento ou asfalto;
- 7) apenas uma saída em falso será admitida por avaliado(a);
- 8) se a largada for queimada pela segunda vez o(a) avaliado(a) será considerado(a) inapto(a);
- 9) o tempo de execução da prova será transformado em pontuação, conforme tabela específica;
- 10) a cronometragem será manual, havendo dois cronometristas, sendo validado o menor tempo e, arredondando-se ainda a casa centesimal para a casa decimal inferior;
- 11) modelo: Fotos 34 e 35; e

12) tabela: Apêndice E, Quadros 14 (masculino) e 15 (feminino).



Foto 34: Posição Inicial



Foto 35: Largada

CAPÍTULO XIII DA PROVA DE RESISTÊNCIA AERÓBIA DE 10.000 METROS (MASCULINO E FEMININO)

a) Posição inicial:

1) o(a) avaliado(a) se postará em pé, junto à linha de partida.

b) Execução:

1) ao comando de “ATENÇÃO”, “PREPARA”, “JÁ” (execução), ou “ATENÇÃO”, “PREPARA”, seguido de um silvo breve de apito (execução) dado pelo avaliador, o avaliado deverá percorrer a distância estipulada no menor tempo possível;

2) o resultado do teste será o tempo de percurso dos 10.000 metros com precisão de segundos e será fornecido pelo avaliador imediatamente após o término da prova;

3) o tempo será transformado em pontos, de acordo com a tabela específica;

4) o avaliado que correr a distância de 10 km acima do tempo máximo estabelecido será considerado “Inapto”;

5) modelo: Foto 36; e

6) tabela: Apêndice E, Quadro 18.



Foto 36: Largada prova 10.000 m

CAPÍTULO XIV
DA PROVA DE CAMINHADA DA MILHA 1.609 METROS (MASCULINO E FEMININO)

a) Posição Inicial:

- 1) o(a) avaliado(a) se postará em pé, junto a linha de partida; e
- 2) modelo: Foto 30.

b) Execução:

1) ao sinal, o(a)avaliado(a) percorrerá a distância estabelecida no menor tempo possível, o qual será transformado em pontos, de acordo com a tabela específica.

c) Considerações gerais:

1) a Prova de Caminhada da Milha será realizada conforme protocolo Rockport Fitness Walking Test (American College Of Sports Medicine), com o objetivo de mensurar a capacidade aeróbica dentro dos seus componentes cardiorrespiratórios, ou seja, a do avaliado;

2) na Prova de Caminhada da Milha será atribuído conceito “Apto” ou “Inapto”, sendo computados 100 (cem) pontos para composição do IMAp e IMAG, para o BM apto e 0 (zero) pontos para o BM inapto, bem como para o cálculo da pontuação final da avaliação física ou para fins de nota em curso;

3) imediatamente na chegada, o avaliador marcará a frequência cardíaca do avaliado, por pressão na artéria radial por 15 segundos, multiplicando por 4, sendo correspondente a marcação ou contagem, por minuto, da frequência cardíaca ou a utilização do oxímetro;

4) o cálculo do VO_2 Max será feito de acordo com a fórmula contida no Apêndice F e o índice definido de acordo com a tabela contida no mesmo anexo;

5) a contagem do tempo da Prova de Caminhada de Milha será feita através de cronômetro, o qual será acionada na largada simultaneamente ao comando de execução da prova, sendo travado na chegada exatamente no momento em que qualquer parte do corpo do executante tocar a linha ou seu prolongamento vertical;

6) índice mínimo: o avaliado que percorrer a distância de uma milha abaixo do índice estabelecido na tabela contida no Apêndice F desta Portaria, será considerado “Inapto”.

7) modelo: Foto 37; e

6) tabela: Apêndice F.



Foto 37: Largada prova de Caminhada 1.609m

CAPÍTULO XV
DA PROVA DE CORRIDA COM SOBRECARGA 50 METROS (MASCULINO E FEMININO)

a) Posição inicial:

1) de pé, em posição de largada, estando o pé da frente alinhado com a linha de partida.

b) Execução:

1) ao comando de “ATENÇÃO”, “PREPARA”, “JÁ” (execução), ou “ATENÇÃO”, “PREPARA”, seguido de um silvo breve de apito (execução) dado pelo avaliador, o avaliado deverá percorrer a distância estipulada no menor tempo possível;

2) o avaliado deverá correr 50 (cinquenta) metros com sobrecarga (peso) similar ao do candidato não podendo exceder a 05 (cinco) quilogramas deste, no tempo máximo de 15 (quinze) segundos;

3) o cronômetro deverá ser acionado exatamente no momento do sinal de partida;

4) deverá ser explicado ao avaliado(a) para correr o mais rápido que possa, não diminuindo o ritmo propositadamente ao aproximar-se da linha de chegada;

5) não será permitido o uso de sapatilhas;

6) a prova deverá ser em percurso retilíneo;

7) o piso da pista poderá ser sintético, natural (de carvão; saibro ou material equivalente), de cimento ou asfalto;

8) apenas uma saída em falso será admitida por avaliado(a)

9) se a largada for queimada pela segunda vez o(a) avaliado(a) será considerado(a) inapto(a);

10) a cronometragem será manual, havendo dois cronometristas, sendo validado o menor tempo e, arredondando-se ainda a casa centesimal para a casa decimal inferior;

11) modelo: Fotos 38 e 39; e

12) tabela: Apêndice E, Quadro 18.



Foto 38: Largada



Foto 39: Largada

CAPÍTULO XVI DA PROVA DE NATAÇÃO 50 METROS (MASCULINO E FEMININO)

a) Posição inicial:

1) o(a) avaliado(a) se posicionará dentro da piscina, de 25 ou 50 metros, junto à borda.

b) Execução:

1) o teste será iniciado ao comando de “ATENÇÃO”, “PREPARA”, “JÁ” (execução), ou “ATENÇÃO”, “PREPARA”, seguido de um silvo breve de apito (execução) dado pelo avaliador;

2) será acionado concomitantemente o cronômetro ao comando;

3) não será permitido que o(a) avaliado(a) toque os pés no fundo da piscina ou de alguma forma se segure na borda da mesma;

4) a virada do(a) avaliado(a) para retornar na piscina de 25 metros, para completar o percurso, poderá ser a olímpica ou a virada com o toque na borda da mesma;

5) ao finalizar, o cronômetro é travado e registrado o tempo, o qual será transformado em pontos, de acordo com a tabela específica;

6) modelo: Fotos 40 a 43; e

7) tabela: Apêndice E, Quadros 16 (masculino) e 17 (feminino).



Foto 40: Posição Inicial - Largada



Foto 41: Percurso




Foto 42: Chegada (piscina 50m) / Virada (piscina 25m)




Foto 43: Retorno (piscina de 25m)

CAPÍTULO XVII
DA PROVA DE NATAÇÃO 200 METROS (MASCULINO E FEMININO)

a) Posição inicial:

1) o(a) avaliado(a) se posicionará dentro da piscina, de 25 ou 50 metros, junto à borda.

b) Execução:

1) o teste será iniciado ao comando de “ATENÇÃO”, “PREPARA”, “JÁ” (execução), ou “ATENÇÃO”, “PREPARA”, seguido de um silvo breve de apito (execução) dado pelo avaliador;

2) será acionado concomitantemente o cronômetro ao comando;

3) não será permitido que o(a) avaliado(a) toque os pés no fundo da piscina ou de alguma forma se segure na borda da mesma;

4) a virada do(a) avaliado(a) para retornar na piscina de 25 metros, para completar o percurso, poderá ser a olímpica ou a virada com o toque na borda da mesma;

5) ao finalizar, o cronômetro é travado e registrado o tempo, o qual será transformado em pontos, de acordo com a tabela específica;

6) modelo: Fotos 44 a 47; e

7) tabela: Apêndice E, Quadro 18.



Foto 44: Posição Inicial - Largada



Foto 45: Percurso




Foto 46: Chegada (piscina 50m) / Virada (piscina 25m)



Foto 47: Retorno (piscina de 25m)

CAPÍTULO XVIII
DA PROVA DE NATAÇÃO 500 METROS (MASCULINO E FEMININO)

a) Posição inicial:

1) o(a) avaliado(a) se posicionará dentro da piscina, de 25 ou 50 metros, junto à borda.

b) Execução:

1) o teste será iniciado ao comando de “ATENÇÃO”, “PREPARA”, “JÁ” (execução), ou “ATENÇÃO”, “PREPARA”, seguido de um silvo breve de apito (execução) dado pelo avaliador;

2) será acionado concomitantemente o cronômetro ao comando;

3) não será permitido que o(a) avaliado(a) toque os pés no fundo da piscina ou de alguma forma se segure na borda da mesma;

4) a virada do(a) avaliado(a) para retornar na piscina de 25 metros, para completar o percurso, poderá ser a olímpica ou a virada com o toque na borda da mesma;

5) ao finalizar, o cronômetro é travado e registrado o tempo, o qual será transformado em pontos;

6) a cada segundo que ultrapasse 7 minutos e 30 segundos, será descontado o valor de 0,024 pontos; e

7) Modelo: Fotos 48 a 51.



Foto 48: Posição Inicial - Largada




Foto 49: Percurso




Foto 50: Chegada (piscina 50m) / Virada (piscina 25m)



Foto 51: Retorno (piscina de 25m)

CAPÍTULO XIX DA PROVA DE NATAÇÃO 500 METROS NO MAR (MASCULINO E FEMININO)

a) Posição inicial:

1) os (as) avaliados (as) se posicionarão na beira do mar.

b) Execução:

1) partindo da posição inicial, ao comando do responsável pela aplicação do teste, percorrerão a distância estabelecida no menor tempo possível;

2) a contagem do tempo será iniciada no exato momento em que os avaliados (as) saírem da posição inicial; e

3) a contagem de tempo será através do acionamento do cronômetro, que deverá ocorrer simultaneamente ao comando de execução da prova.

c) Condições Gerais:

1) o primeiro colocado ou um nadador de referência (preferencialmente um avaliador) da prova será considerado o tempo de corte para a nota 100 pontos;

2) com o tempo do primeiro colocado ou um nadador de referência, será confeccionada as demais notas a partir de uma regra de 3 simples;

3) sempre que houver um nadador de referência, não importando sua colocação, seu tempo será considerado o tempo de corte para a nota 100 pontos;

3) o avaliado que atingir mais que o dobro do tempo do primeiro colocado ou do nadador de referência será considerado "Inapto"; e

4) modelo: Fotos 52.



Foto 52: Largada Natação 500 m no mar

CAPÍTULO XX DA PROVA DE APNEIA ESTÁTICA (MASCULINO E FEMININO)

a) Posição inicial:

1) o(a) avaliado(a) se posicionará dentro da piscina em decúbito ventral, cabeça inteiramente submersa.

b) Execução:

1) partindo da posição inicial, ao comando do responsável pela aplicação do teste, sem meios auxiliares (oxigenação), permanecer com a cabeça inteiramente submersa em meio aquático; e

2) a contagem do tempo será iniciada no exato momento em que o avaliado esteja na posição inicial;

c) Condições Gerais:

1) modelo: Foto 53; e

2) tabela: Apêndice E, Quadro 18.



Foto 53: Execução

CAPÍTULO XXI
DA PROVA DE APNEIA DINÂMICA (MASCULINO E FEMININO)

a) Posição inicial:

1) de pé, imerso em meio aquático.

b) Execução:

1) partindo da posição inicial, ao comando do responsável pela aplicação do teste, sem

meios auxiliares (oxigenação e propulsão) ou apoio no fundo do ambiente, deslocar-se de forma submersa em meio aquático pela maior distância que conseguir; e
2) a prova será executada sem contagem de tempo.

c) Condições Gerais:

- 1) modelo: Fotos 54 e 55; e
- 2) tabela: Apêndice E, Quadro 18.



Foto 54: Posição inicial



Foto 55: Execução

CAPÍTULO XXII DA PROVA DE FLUTUAÇÃO SEM FARDA (MASCULINO E FEMININO)

a) Posição inicial:

- 1) corpo na vertical em meio aquático somente com sunga preta e touca de natação.

b) Execução:

1) partindo da posição inicial e na área previamente delimitada, ao comando do responsável pela aplicação do teste, sem impulso ou meios auxiliares (oxigenação, apoio e propulsão), permanecer flutuando na posição vertical em meio aquático por tempo mínimo de 15 (quinze) minutos; e

2) tão logo o executante esteja na posição inicial, será feita a contagem de tempo através do acionamento do cronômetro, que deverá ocorrer simultaneamente ao comando de execução da prova, sendo travado exatamente no momento em que qualquer parte do corpo do executante tocar o chão, suporte e/ou ultrapassar a área delimitada para a sua permanência;

- 3) o avaliado não poderá deslocar-se ou posicionar-se de forma horizontal;
- 4) o avaliado não poderá posicionar o queixo abaixo da linha d'água; e
- 5) o avaliado não poderá segurar em algum anteparo, seja borda ou outro avaliado.

c) Condições Gerais:

- 1) o avaliado que não atingir o tempo mínimo (15 minutos) será considerado “Inapto”; e
- 2) modelo: Foto 56.



Foto 56: Execução

CAPÍTULO XXIII DA PROVA DE FLUTUAÇÃO COM FARDA (MASCULINO E FEMININO)

a) Posição inicial:

- 1) corpo na vertical em meio aquático vestido com o fardamento operacional completo.

b) Execução:

- 1) partindo da posição inicial e na área previamente delimitada, ao comando do responsável pela aplicação do teste, sem impulso ou meios auxiliares (oxigenação, apoio e propulsão), permanecer flutuando na posição vertical em meio aquático por tempo mínimo de 10

(dez) minutos;

2) tão logo o executante esteja na posição inicial, será feita a contagem de tempo através do acionamento do cronômetro, que deverá ocorrer simultaneamente ao comando de execução da prova, sendo travado exatamente no momento em que qualquer parte do corpo do executante tocar o chão, suporte e/ou ultrapassar a área delimitada para a sua permanência;

3) o avaliado não poderá deslocar-se ou posicionar-se de forma horizontal;

4) o avaliado não poderá posicionar o queixo abaixo da linha d'água;

5) o avaliado não poderá segurar em algum anteparo, seja borda ou outro avaliado; e

6) o avaliado deverá estar com o fardamento completo operacional (5A): calça operacional, gandola manga longa, camisa interna, cinto de nylon, fivela, borzeguim ou coturno e meia.

c) Condições Gerais:

1) o avaliado que não atingir o tempo mínimo (10 minutos) será considerado “Inapto”; e

2) Modelo: Foto 57.



Foto 57: Execução

CAPÍTULO XXIV DA PROVA DE NATAÇÃO UTILITÁRIA (MASCULINO E FEMININO)

a) Posição inicial:

1) o(a) avaliado(a) se posicionará dentro da piscina, de 25 ou 50 metros, junto à borda, com o fardamento operacional completo.

b) Execução:

1) o teste será iniciado ao comando de “ATENÇÃO”, “PREPARA”, “JÁ” (execução), ou “ATENÇÃO”, “PREPARA”, seguido de um silvo breve de apito (execução) dado pelo avaliador;

2) será acionado concomitantemente o cronômetro ao comando;

3) não será permitido que o(a) avaliado(a) toque os pés no fundo da piscina ou de alguma forma se segure na borda da mesma;

4) a virada do(a) avaliado(a) para retornar na piscina de 25 metros, para completar o percurso, poderá ser a olímpica ou a virada com o toque na borda da mesma; e

5) o(a) avaliado(a) deverá estar com o fardamento completo operacional (5A): calça operacional, gandola manga longa, camisa interna, cinto de nylon, fivela, borzeguim ou coturno e meia.

c) Condições Gerais:

1) o avaliado que não atingir o tempo mínimo (4 minutos) será considerado “Inapto”; e

2) modelo: Fotos 58 a 60.



Foto 58: Posição Inicial -
Largada



Foto 59: Execução



Foto 60: Chegada

CAPÍTULO XXV DA PROVA DE APOIO EM 4 TEMPOS – MEIO SUGADO (MASCULINO E FEMININO)

a) Posição inicial:

1) o(a) avaliado(a) em pé, com braços estendidos ao longo do corpo, o qual deverá estar ereto, posição inicial.

b) Execução:

- 1) flexionar os quadris e joelhos mantendo as pernas juntas, apoiando-se com as mãos no solo (Posição “um”);
- 2) após, apoiando-se somente com as palmas das mãos no solo, arremessar as pernas para trás, estendendo os joelhos, tocando o solo apenas com as pontas dos pés, (Posição “dois”);
- 3) flexionar novamente os joelhos, retornando à posição anterior, (Posição “três”); e
- 4) voltar à posição inicial, para completar o exercício (Posição “quatro”).

c) Observações:

- 1) o(a) candidato(a) terá um tempo máximo de 60'00” (sessenta segundos e zero centésimos) para executar o índice mínimo;
- 2) o(a) avaliado(a) deverá estender totalmente os joelhos tanto ao arremessar as pernas para trás quanto ao retornar à posição inicial;
- 3) para realizar um exercício completo, deve ser observada a total extensão do tronco, ao retornar à posição inicial, não será permitido que o candidato efetue o exercício apenas inclinando o tronco para frente;
- 4) o candidato do sexo masculino deverá fazer, no mínimo **16 (dezesesseis)** repetições corretas, para ser considerado apto e a candidata do sexo feminino, no mínimo **12 (doze)** repetições corretas, para ser considerada apta, sendo para ambos os sexos no tempo máximo de 60' 00” (sessenta segundos e zero centésimos); e
- 5) Modelo: Fotos 61 a 65.



Foto 61: Posição Inicial



Foto 62: Execução - Posição “um”



Foto 63: Execução - Posição “dois”



Foto 64: Execução - Posição “três”



Foto 65: Execução - Posição “quatro”

CAPÍTULO XXVI DA PROVA DE AGILIDADE – SHUTTLE RUN (MASCULINO E FEMININO)

a) Posição inicial:

1) o avaliado(a) colocar-se-á em pé com afastamento ântero-posterior das pernas, com o pé anterior o mais próximo da linha de saída.

b) Execução:

1) ao comando de “ATENÇÃO”, “PREPARA”, “JÁ” (execução), ou “ATENÇÃO”, “PREPARA”, seguido de um silvo breve de apito (execução) dado pelo avaliador, o avaliado deverá percorrer o mais rápido possível até os blocos equidistantes da linha de saída a 9,14 m (nove metros e quatorze centímetros);

2) pegará um dos blocos, retornará a linha de partida, colocando-o atrás da linha de saída;

3) em seguida, sem interromper a corrida, vai em busca do segundo bloco, procedendo da mesma forma; e

4) o cronômetro é parado assim que o(a) candidato(a) colocar o último bloco no solo e ultrapassa pelo menos um dos pés da linha final.

c) Condições Gerais:

1) ao pegar ou deixar o bloco, o(a) candidato(a) terá que cumprir uma regra básica do teste, ou seja, transpor pelo menos um dos pés as linhas que limitam o espaço demarcado;

2) o bloco não deve ser jogado, mas sim colocado ao solo;

3) o candidato terá duas tentativas, em que a segunda somente será permitida, se o(a) candidato(a) de alguma forma perder a primeira tentativa, devendo o avaliador estabelecer um tempo para descanso, reavaliando o(a) candidato(a) após todos os outros terem sido avaliados;

4) caso o(a) candidato(a) queime a largada, ou seja, saia antes da ordem do avaliador, o mesmo repetirá o teste;

- 5) modelo: Fotos 66 a 70; e
6) tabela: Apêndice E, Quadro 19.



Foto 66: Posição Inicial -
Largada



Foto 67: Retirando o 1º Bloco



Foto 68: Colocando o 1º Bloco



Foto 69: Retirando o 2º Bloco



Foto 70: Colocando o 2º Bloco

CAPÍTULO XXVII
DA PROVA DE EQUILÍBRIO - TRANSPOSIÇÃO EM TRAVE SUSPensa (MASCULINO E FEMININO)

a) Posição inicial:

1) o avaliado(a) colocar-se-á em pé sobre a trave, sem qualquer tipo de apoio para as mãos e antes da linha de partida.

b) Execução:

1) ao comando de “ATENÇÃO”, “PREPARA”, “JÁ” (execução), ou “ATENÇÃO”, “PREPARA”, seguido de um silvo breve de apito (execução) dado pelo avaliador, o avaliado deverá transpor um vão de 6 (seis) metros de comprimento, andando sobre uma trave de 20 (vinte) centímetros de largura, a 5 (cinco) metros de altura.

c) Condições Gerais:

1) durante a execução o(a) candidato(a) não poderá se apoiar no cabo de segurança e terá 1'00" (um minuto) para percorrer a distância de 6 (seis) metros;

2) o(a) candidato(a) terá até 2 (duas) tentativas com intervalo entre as execuções de no máximo 10'00" (dez minutos e zero centésimos – cravados);

3) o exercício se dará por concluído quando o(a) candidato(a) ultrapassar totalmente a marca da chegada na trave suspensa no tempo estipulado;

4) Modelo: Foto 71.



Foto 71: Execução

Florianópolis, 3 de julho de 2023.

Coronel BM FABIANO DE SOUZA
Comandante-Geral do CBMSC
(assinado digitalmente)



ESTADO DE SANTA CATARINA
CORPO DE BOMBEIROS MILITAR DE SANTA CATARINA
COMANDO-GERAL (Florianópolis)

Apêndice A

PORTARIA Nº xx/CBMSC, de dia/mês/2023

O COMANDANTE-GERAL DO CORPO DE BOMBEIROS MILITAR DE SANTA CATARINA, no uso da atribuição que lhe confere o art. 1º, da Portaria nº 459/CBMSC, de 3 de julho de 2023 em conformidade com o TÍTULO II, do regulamento TAF BM,

RESOLVE:

Art. 1º Designar os seguintes Bombeiro Militares Encarregados para proceder o Teste de Aptidão Física de acordo com cada Batalhão:

- I - Maj BM Mtcl 900.688-6 NOME COMPLETO - Diretorias/QCG/Corregedoria, 1º, 10º BBM e BOA, ou a disposição de outros órgãos na Grande Florianópolis;
- II - Major BM Mtcl 900.688-6 NOME COMPLETO - 2º BBM;
- III - Cap BM Mtcl 900.688-6 NOME COMPLETO - 3º BBM;
- IV - Major BM Mtcl 900.688-6 NOME COMPLETO - 4º BBM;
- V - Cap BM Mtcl 900.688-6 NOME COMPLETO - 5º BBM;
- VI - 2º Ten BM BM Mtcl 900.688-6 NOME COMPLETO - 6º BBM;
- VII - Ten Cel BM Mtcl 900.688-6 NOME COMPLETO - 7º BBM;
- VIII - 1º Ten BM BM Mtcl 900.688-6 NOME COMPLETO - 8º BBM;
- IX - Cap BM Mtcl 900.688-6 NOME COMPLETO - 9º BBM;
- X - 2º Ten BM BM Mtcl 900.688-6 NOME COMPLETO - 11º BBM;
- XI - Major BM Mtcl 900.688-6 NOME COMPLETO - 12º BBM;
- XII - 1º Ten BM BM Mtcl 900.688-6 NOME COMPLETO - 13º BBM;
- XIII - Ten Cel BM Mtcl 900.688-6 NOME COMPLETO - 14º BBM;
- IXX - Major BM Mtcl 900.688-6 NOME COMPLETO - 15º BBM;

Art. 2º Determinar que esta Portaria entre em vigor na data de sua assinatura.

Florianópolis, dia de mês de 2023.

Tenente-Coronel BM NOME COMPLETO
Chefe da Divisão de Educação Física
(assinado digitalmente)

Apêndice B



ESTADO DE SANTA CATARINA
CORPO DE BOMBEIROS MILITAR DE SANTA CATARINA
COMANDO-GERAL (Florianópolis)

ATESTADO MÉDICO

ATESTO que o Sd BM Mtcl 900.000-0, NOME COMPLETO, submeteu-se à avaliação médica, estando APTO para ser submetido ao Teste de Aptidão Física no dia 22 de outubro de 2012.

Quartel do (OBM), (dia) de (mês) de (ano).

Nome (posto/graduação) Médico PM/BM
CRM °

Apêndice C

PLANILHAS PARA INSERÇÃO DOS DADOS OBTIDOS NO TAF-BM e TAF-Ait

Posto/ Grad	Mtcl	Nome	Idade	Barra/ apoio	Pts	Abdominal	Pts	Corrida 50m	Pts	Corrida 2.400	Pts	Natação 50m	Pts	Total Pts	IMAG	Apto/ Inapto

Quartel em _____, _____ de _____ de _____.

Avaliador

GRAD	NOME GUERRA	MTCL	IDA DE	GRUPO I		GRUPO II				GRUPO III										PONTUAÇÃO TOTAL	PARE CER FINAL								
				Barra		Apoio		Abd Rem		Abd Supra		Corrida 50m		Corrida 2400m		Natação 50m		Teste da Milha 1609m											
				Nº rep	ptos	Nº rep	ptos	Nº rep	ptos	Nº rep	ptos	Tempo	ptos	Tempo	ptos	Tempo	ptos	Tempo	FC			Gênero	Peso	VO²					

Quartel em _____, _____ de _____ de _____.

Avaliador

Apêndice D



ESTADO DE SANTA CATARINA
CORPO DE BOMBEIROS MILITAR DE SANTA CATARINA
COMANDO-GERAL (Florianópolis)

HOMOLOGAÇÃO DE TESTE DO APTIDÃO FÍSICA

Aos _____ dias do mês de _____ de 20__, após a análise do Relatório nº ____ do Teste de Aptidão Física, aplicado, Portaria nº 459/CBMSC de 3/07/2023, ao efetivo do ____°BBM, RESOLVO:

1. Homologar o Teste de Aptidão Física, conforme Planilha de Resultados Nr ____ do BBM.
2. Determinar à Ajudância do ____ BBM G que:
 - a. remeta cópia desta Homologação ao Sr. Ch do EM do CBMSC;
 - b. publique-se em Boletim do BBM.

Quartel do _____ em _____, em ____ de _____ de 20__.

Major BM NOME
Encarregado do TAF do 1º BBM
(assinado digitalmente)

Apêndice E
CRITÉRIOS DE REFERÊNCIA PARA AVALIAÇÃO FÍSICA

Quadro 1 – Prova de flexão de cotovelo dinâmico na barra fixa – barra em número de repetições – masculino

PONTOS	FAIXAS ETÁRIAS					
	Até 19 anos	De 20 a 29 anos	De 30 a 39 anos	De 40 a 49 anos	Acima de 50 anos	
0	≤2	≤1	≤1	≤1	≤1	
25	3	2	2	2	2	
30		3				3
35			4			
40	4	4	3	3	3	
45			4			
50			5			
55	5	5	4	4	4	
60						6
65						7
70	8 – 7	7	6	5	5	
75	9	8	7			
80	10	9	8			
85	11	10	9	6	5	
90	12	11	10	7	6	
95	13	12	11	8	7	
100	≥13	≥12	≥11	≥9	≥8	

- Adaptado de Boldori (2002).

Obs: será considerada a pontuação maior.

Quadro 2 – Prova de flexão de cotovelo estático na barra fixa em segundos – feminino

PROVA DE FLEXÃO DE COTOVELO ESTÁTICO NA BARRA FIXA EM SEGUNDOS – FEMININO					
PONTOS	FAIXAS ETÁRIAS				
	Até 19 anos	De 20 a 29 anos	De 30 a 39 anos	De 40 a 49 anos	Acima de 50 anos
0	≤1"0	≤1"0	≤1"0	≤1"0	≤1"0
25	1"1-1"9	1"1-2"9	1"1-1"9	1"1-2"9	1"1-2"9
30	2"0-3"9				
35	4"0-4"9				
40	5"0-5"9	4"0-4"9	2"0-2"9	3"0-3"9	3"0-3"9
45	6"0-6"9	5"0-5"9	3"0-3"9		
50	7"0-7"9	6"0-6"9	4"0-4"9	4"0-4"9	3"0-3"9
55	8"0-8"9	7"0-7"9	5"0-5"9	5"0-5"9	4"0-4"9
60	9"0-10"9	8"0-8"9	6"0-6"9	6"0-6"9	5"0-5"9
65	11"0-12"9	9"0-11"9	7"0-8"9	7"0-7"9	6"0-6"9
70	13"0-16"9	12"0-15"9	9"0-9"9	8"0-8"9	7"0-7"9
75	17"0-21"9	16"0-19"9	10"0-10"9	9"0-9"9	8"0-8"9
80	22"0-25"9	20"0-21"9	11"0-12"9	10"0-10"9	9"0-9"9
85	26"0-29"9	22"0-23"9	13"0-15"9	11"0-14"9	10"0-10"9
90	30"0-31"9	24"0-28"9	16"0-19"9	15"0-18"9	11"0-17"9
95	32"0-32"9	29"0-29"9	20"0-26"9	19"0-23"9	18"0-20"9
100	≥33"0	≥30"0	≥27"0	≥24"0	≥21"0

- Teste de campo (2008) do CEBM/CBMSC.

Quadro 3 – Prova de flexão e extensão de cotovelo de frente sobre o solo – apoio de frente sobre o solo em número de repetições e sem tempo para execução – masculino

PROVA DE FLEXÃO E EXTENSÃO DE COTOVELO DE FRENTE SOBRE O SOLO – APOIO DE FRENTE SOBRE O SOLO EM NÚMERO DE REPETIÇÕES E SEM TEMPO PARA EXECUÇÃO – MASCULINO					
PONTOS	FAIXAS ETÁRIAS				
	Até 19 anos	De 20 a 29 anos	De 30 a 39 anos	De 40 a 49 anos	Acima de 50 anos
0	≤23	≤20	≤14	≤6	≤5
25	24	21	15	7	6
30	25	22	16	8	7
35	26	23	17	9	8
40	27	24	18	10	9
45	28	25	19	11	10
50	29	26	20	12	11
55	30	27	21	13	12
60	31	28	22	14	13
65	32	29	23	15	14
70	33	30	24	16	15
75	34	31	25	17	16
80	35	32	26	18	17
85	36	33	27	19	18
90	37	34	28	20	19
95	38	35	29	21	20
100	≥39	≥36	≥30	≥22	≥21

- Adaptado de Pollock & Wilmore (1993).

Quadro 4 – Prova de flexão e extensão de cotovelo de frente sobre o solo – apoio de frente sobre o solo – feminino

PROVA DE FLEXÃO E EXTENSÃO DE COTOVELO DE FRENTE SOBRE O SOLO – APOIO DE FRENTE SOBRE O SOLO – FEMININO					
PONTOS	FAIXAS ETÁRIAS				
	Até 19 anos	De 20 a 29 anos	De 30 a 39 anos	De 40 a 49 anos	Acima de 50 anos
0	≤17	≤14	≤11	≤8	≤5
25	18	15	12	9	6
30	19	16	13	10	7
35	20	17	14	11	8
40	21	18	15	12	9
45	22	19	16	13	10
50	23	20	17	14	11
55	24	21	18	15	12
60	25	22	19	16	13
65	26	23	20	17	14
70	27	24	21	18	15
75	28	25	22	19	16
80	29	26	23	20	17
85	30	27	24	21	18
90	31	28	25	22	19
95	32	29	26	23	20
100	≥33	≥30	≥27	≥24	≥21

- Adaptado de Pollock & Wilmore (1993).

Quadro 5 – Prova de Desenvolvimento com Halteres – feminino

PROVA DE DESENVOLVIMENTO COM HALTERES – FEMININO								
PONTOS	FAIXAS ETÁRIAS							
	Até 24 anos	De 25 a 29 anos	De 30 a 34 anos	De 35 a 39 anos	De 40 a 44 anos	De 45 a 49 anos	De 50 a 54 anos	Acima de 55 anos
0	24	21	18	15	12	09	06	03
25	25	22	19	16	13	10	07	04
30	26	23	20	17	14	11	08	05
35	27	24	21	18	15	12	09	06
40	28	25	22	19	16	13	10	07
45	29	26	23	20	17	14	11	08
50	30	27	24	21	18	15	12	09
55	31	28	25	22	19	16	13	10
60	32	29	26	23	20	17	14	11
65	33	30	27	24	21	18	15	12
70	34	31	28	25	22	19	16	13
75	35	32	29	26	23	20	17	14
80	36	33	30	27	24	21	18	15
85	37	34	31	28	25	22	19	16
90	38	35	32	29	26	23	20	17
95	39	36	33	30	27	24	21	18
100	40	37	34	31	28	25	22	19

Quadro 6 – Prova de força abdominal – em número de repetições em 60 segundos – masculino

PONTOS	FAIXAS ETÁRIAS				
	Até 19 anos	De 20 a 29 anos	De 30 a 39 anos	De 40 a 49 anos	Acima de 50 anos
0	≤25	≤23	≤21	≤18	≤17
25	26	24	22	19	18
30	27	25	23	20	19
35	28	26	24	21	20
40	29	27	25	22	21
45	30	28	26	23	22
50	31	29	27	24	23
55	32	30	28	25	24
60	33	31	29	26	25
65	35 – 34	34 – 32	32 – 30	30 – 27	28 – 26
70	38 – 36	37 – 35	35 – 33	33 – 31	31 – 29
75	41 – 39	40 – 38	38 – 36	36 – 34	34 – 32
80	44 – 42	42 – 41	41 – 39	39 – 37	37 – 35
85	47 – 45	45 – 43	44 – 42	42 – 40	40 – 38
90	49 – 48	48-46	47 – 45	45 – 43	43 – 41
95	50	49	48	46	44
100	≥51	≥50	≥49	≥47	≥45

- Adaptado de Boldori (2002) com teste de campo (2008).

Quadro 7 – Prova de força abdominal – em número de repetições em 60 segundos – feminino

PROVA DE FORÇA ABDOMINAL – EM NÚMERO DE REPETIÇÕES EM 60 SEGUNDOS – FEMININO					
PONTOS	FAIXAS ETÁRIAS				
	Até 19 anos	De 20 a 29 anos	De 30 a 39 anos	De 40 a 49 anos	Acima de 50 anos
0	≤20	≤19	≤16	≤15	≤11
25	21	20	17	16	12
30	22	21	18	17	13
35	23	22	19	18	14
40	24	23	20	19	15
45	25	24	21	20	16
50	26	25	22	21	17
55	27	26	23	22	18
60	28	27	24	23	19
65	34-29	28	25	24	20
70	37-35	32-29	28-26	27-25	21
75	40-38	35-33	32-29	28	22
80	41	38-36	35-33	29	23
85	42	39	36	30	24
90	43	40	37	31	25
95	44	41	38	32	26
100	≥45	≥42	≥39	≥33	≥27

- Adaptado de Morelli (1989).

Quadro 8 – Prova de Força Abdominal Supra– masculino

PROVA DE FORÇA ABDOMINAL SUPRÁ – MASCULINO								
PONTOS	FAIXAS ETÁRIAS							
	Até 24 anos	De 25 a 29 anos	De 30 a 34 anos	De 35 a 39 anos	De 40 a 44 anos	De 45 a 49 anos	De 50 a 54 anos	Acima de 55 anos
0	26	23	20	17	14	11	08	05
25	27	24	21	18	15	12	09	06
30	28	25	22	19	16	13	10	07
35	29	26	23	20	17	14	11	08
40	30	27	24	21	18	15	12	09
45	31	28	25	22	19	16	13	10
50	32	29	26	23	20	17	14	11
55	33	30	27	24	21	18	15	12
60	34	31	28	25	22	19	16	13
65	35	32	29	26	23	20	17	14
70	36	33	30	27	24	21	18	15
75	37	34	31	28	25	22	19	16
80	38	35	32	29	26	23	20	17
85	39	36	33	30	27	24	21	18
90	40	37	34	31	28	25	22	19
95	41	38	35	32	29	26	23	20
100	42	39	36	33	30	27	24	21

Quadro 9 – Prova de Força Abdominal Supra– feminino

PROVA DE FORÇA ABDOMINAL SUPRÁ – FEMININO								
PONTOS	FAIXAS ETÁRIAS							
	Até 24 anos	De 25 a 29 anos	De 30 a 34 anos	De 35 a 39 anos	De 40 a 44 anos	De 45 a 49 anos	De 50 à 54 anos	Acima de 55 anos
0	21	18	15	12	09	06	03	00
25	22	19	16	13	10	07	04	01
30	23	20	17	14	11	08	05	02
35	24	21	18	15	12	09	06	03
40	25	22	19	16	13	10	07	04
45	26	23	20	17	14	11	08	05
50	27	24	21	18	15	12	09	06
55	28	25	22	19	16	13	10	07
60	29	26	23	20	17	14	11	08
65	30	27	24	21	18	15	12	09
70	31	28	25	22	19	16	13	10
75	32	29	26	23	20	17	14	11
80	33	30	27	24	21	18	15	12
85	34	31	28	25	22	19	16	13
90	35	32	29	26	23	20	17	14
95	36	33	30	27	24	21	18	15
100	37	34	31	28	25	22	19	16

Quadro 10 – Prova de resistência aeróbia de 2.400 metros – em minutos e segundos – masculino

PROVA DE RESISTÊNCIA AERÓBIA DE 2.400 METROS – EM MINUTOS:SEGUNDOS – MASCULINO						
Categoria Capacidade Aeróbia	PONTOS	FAIXAS ETÁRIAS				
		Até 19 anos	De 20 a 29 anos	De 30 a 39 anos	De 40 a 49 anos	Acima de 50 anos
I – M. Fraca	0	≥15'31''	≥16'01''	≥16'31''	≥17'31''	≥19'01''
II – Fraca	25	15'07"-15'30''	15'46"-16'00''	16'18"-16'30''	17'21"-17'30''	18'46"-19'00''
	30	14'42"-15'06''	15'31"-15'45''	16'05"-16'17''	17'06"-17'20''	18'31"-18'45''
	35	14'17"-14'41''	15'16"-15'30''	15'52"-16'04''	16'51"-17'05''	18'16"-18'30''
	40	13'52"-14'16''	15'01"-15'15''	15'38"-15'51''	16'36"-16'50''	18'01"-18'15''
	45	13'27"-13'51''	14'46"-15'00''	15'25"-15'37''	16'21"-16'35''	17'46"-18'00''
	50	13'01"-13'26''	14'31"-14'45''	15'12"-15'24''	16'06"-16'20''	17'31"-17'45''
	55	12'36"-13'00''	14'16"-14'30''	14'59"-15'11''	15'51"-16'05''	17'16"-17'30''
	60	12'11"-12'35''	14'01"-14'15''	14'46"-14'58''	15'36"-15'50''	17'01"-17'15''
III – Média	65	11'51"-12'10''	13'31"-14'00''	14'13"-14'45''	14'58"-15'35''	16'25"-17'00''
	70	11'30"-11'50''	13'01"-13'30''	13'39"-14'12''	14'19"-14'57''	15'47"-16'24''
	75	11'10"-11'29''	12'31"-13'00''	13'05"-13'38''	13'40"-14'18''	15'09"-15'46''
	80	10'49"-11'09''	12'01"-12'30''	12'31"-13'04''	13'01"-13'39''	14'31"-15'08''
IV – Boa	85	10'27"-10'48''	11'37"-12'00''	12'01"-12'30''	12'31"-13'00''	13'51"-14'30''
	90	10'04"-10'26''	11'11"-11'36''	11'31"-12'00''	12'01"-12'30''	13'11"-13'50''
	95	09'41"-10'03''	10'46"-11'10''	11'01"-11'30''	11'31"-12'00''	12'31"-13'10''
V – Excelente	100	≤ 09'40''	≤ 10'45''	≤ 11'00''	≤ 11'30''	≤ 12'30''

- Adaptado de Cooper (1982) apud Marins & Giannichi (2003).

Quadro 11 – Prova de resistência aeróbia de 2.400 metros – em minutos e segundos – feminino

PROVA DE RESISTÊNCIA AERÓBIA DE 2.400 METROS - FEMININO						
Categoria Capacidade Aeróbia	PONTOS	FAIXAS ETÁRIAS				
		Até 19 anos	De 20 a 29 anos	De 30 a 39 anos	De 40 a 49 anos	Acima de 50 anos
I – M. Fraca	0	≥18'31"	≥19'01"	≥19'31"	≥20'01"	≥20'31"
II – Fraca	25	18'19"-18'30"	18'59"-19'00"	19'29"-19'30"	19'59"-20'00"	20'29"-20'30"
	30	18'07"-18'18"	18'55"-18'58"	19'25"-19'28"	19'55"-19'58"	20'25"-20'28"
	35	17'55"-18'06"	18'51"-18'54"	19'21"-19'24"	19'51"-19'54"	20'21"-20'24"
	40	17'43"-17'54"	18'47"-18'50"	19'17"-19'20"	19'47"-19'50"	20'17"-20'20"
	45	17'31"-17'42"	18'43"-18'46"	19'13"-19'16"	19'43"-19'46"	20'13"-20'16"
	50	17'19"-17'30"	18'39"-18'42"	19'09"-19'12"	19'39"-19'42"	20'09"-20'12"
	55	17'07"-17'18"	18'35"-18'38"	19'05"-19'08"	19'35"-19'38"	20'05"-20'08"
	60	16'55"-17'06"	18'31"-18'34"	19'01"-19'04"	19'31"-19'34"	20'01"-20'04"
III – Média	65	16'19"-16'54"	17'52"-18'30"	18'22"-19'00"	19'01"-19'30"	19'46"-20'00"
	70	15'43"-16'18"	17'13"-17'51"	17'45"-18'21"	18'31"-19'00"	19'31"-19'45"
	75	15'07"-15'42"	16'34"-17'12"	17'08"-17'44"	18'01"-18'30"	19'16"-19'30"
	80	14'31"-15'06"	15'55"-16'33"	16'31"-17'07"	17'31"-18'00"	19'01"-19'15"
IV – Boa	85	13'50"-14'30"	15'07"-15'54"	15'51"-16'30"	16'58"-17'30"	18'11"-19'00"
	90	13'10"-13'49"	14'19"-15'06"	15'11"-15'50"	16'27"-16'57"	17'21"-18'10"
	95	12'30"-13'09"	13'31"-14'18"	14'31"-15'10"	15'56"-16'26"	16'31"-17'20"
V – Excelente	100	≤12'29"	≤13'30"	≤14'30"	≤15'55"	≤16'30"

- Adaptado de Cooper (1982) apud Marins & Giannichi (2003).

Quadro 12 – Prova de Velocidade de 100 metros – masculino

PROVA DE 100 METROS – MASCULINO								
PONTOS	FAIXAS ETÁRIAS							
	Até 24 anos	De 25 a 29 anos	De 30 a 34 anos	De 35 a 39 anos	De 40 a 44 anos	De 45 a 49 anos	De 50 a 54 anos	Acima de 55 anos
0	18,1 – 18,3	19,1 – 19,3	21,1 – 21,4					
25	17,8 – 18,0	18,7 – 19,0	19,7 – 20,0					
30	17,5 – 17,8	18,4 – 18,6	19,4 – 19,6					
35	17,2 – 17,4	18,1 – 18,3	19,1 – 19,3	21,1 – 21,4				
40	16,9 – 17,1	17,8 – 18,0	18,7 – 19,0	19,7 – 20,0				
45	16,6 – 16,8	17,5 – 17,8	18,4 – 18,6	19,4 – 19,6				
50	16,3 – 16,5	17,2 – 17,4	18,1 – 18,3	19,1 – 19,3	21,1 – 21,4			
55	16,0 – 16,2	16,9 – 17,1	17,8 – 18,0	18,7 – 19,0	19,7 – 20,0			
60	15,7 – 15,9	16,6 – 16,8	17,5 – 17,8	18,4 – 18,6	19,4 – 19,6			
65	15,4 – 15,6	16,3 – 16,5	17,2 – 17,4	18,1 – 18,3	19,1 – 19,3	21,1 – 21,4		
70	15,1 – 15,3	16,0 – 16,2	16,9 – 17,1	17,8 – 18,0	18,7 – 19,0	19,7 – 20,0		
75	14,8 – 15,0	15,7 – 15,9	16,6 – 16,8	17,5 – 17,8	18,4 – 18,6	19,4 – 19,6		
80	14,5 – 14,7	15,4 – 15,6	16,3 – 16,5	17,2 – 17,4	18,1 – 18,3	19,1 – 19,3	21,1 – 21,4	
85	14,2 – 14,4	15,1 – 15,3	16,0 – 16,2	16,9 – 17,1	17,8 – 18,0	18,7 – 19,0	19,7 – 20,0	
90	13,9 – 14,1	14,8 – 15,0	15,7 – 15,9	16,6 – 16,8	17,5 – 17,8	18,4 – 18,6	19,4 – 19,6	
95	13,6 – 13,8	14,5 – 14,7	15,4 – 15,6	16,3 – 16,5	17,2 – 17,4	18,1 – 18,3	19,1 – 19,3	21,1 – 21,4
100	Até 13,5	Até 14,4	Até 15,3	Até 16,2	Até 17,1	Até 18,0	Até 19,0	Até 20,0

Quadro 13 – Prova de Velocidade de 100 metros – feminino

PROVA DE 100 METROS – FEMININO								
PONTOS	FAIXAS ETÁRIAS							
	Até 24 anos	De 25 a 29 anos	De 30 a 34 anos	De 35 a 39 anos	De 40 a 44 anos	De 45 a 49 anos	De 50 a 54 anos	Acima de 55 anos
0	19,1 – 19,3	20,1 – 20,3	21,1 – 21,4					
25	18,8 – 19,0	19,7 – 20,0	20,7 – 21,0					
30	18,5 – 18,7	19,4 – 19,6	20,4 – 20,6					
35	18,2 – 18,4	19,1 – 19,3	20,1 – 20,3	21,1 – 21,4				
40	17,9 – 18,1	18,8 – 19,0	19,7 – 20,0	20,7 – 21,0				
45	17,6 – 17,8	18,5 – 18,7	19,4 – 19,6	20,4 – 20,6				
50	17,3 – 17,5	18,2 – 18,4	19,1 – 19,3	20,1 – 20,3	21,1 – 21,4			
55	17,0 – 17,2	17,9 – 18,1	18,8 – 19,0	19,7 – 20,0	20,7 – 21,0			
60	16,7 – 16,9	17,6 – 17,8	18,5 – 18,7	19,4 – 19,6	20,4 – 20,6			
65	16,4 – 16,6	17,3 – 17,5	18,2 – 18,4	19,1 – 19,3	20,1 – 20,3	21,1 – 21,4		
70	16,1 – 16,3	17,0 – 17,2	17,9 – 18,1	18,8 – 19,0	19,7 – 20,0	20,7 – 21,0		
75	15,8 – 16,0	16,7 – 16,9	17,6 – 17,8	18,5 – 18,7	19,4 – 19,6	20,4 – 20,6		
80	15,5 – 15,7	16,4 – 16,6	17,3 – 17,5	18,2 – 18,4	19,1 – 19,3	20,1 – 20,3	21,1 – 21,4	
85	15,2 – 15,4	16,1 – 16,3	17,0 – 17,2	17,9 – 18,1	18,8 – 19,0	19,7 – 20,0	20,7 – 21,0	
90	14,9 – 15,1	15,8 – 16,0	16,7 – 16,9	17,6 – 17,8	18,5 – 18,7	19,4 – 19,6	20,4 – 20,6	
95	14,6 – 14,8	15,5 – 15,7	16,4 – 16,6	17,3 – 17,5	18,2 – 18,4	19,1 – 19,3	20,1 – 20,3	21,1 – 21,4
100	Até 14,5	Até 15,4	Até 16,3	Até 17,2	Até 18,1	Até 19,0	Até 20,0	Até 21,0

Quadro 14 – Prova de velocidade – 50 metros – masculino – em segundos

PROVA DE VELOCIDADE – 50 METROS – MASCULINO – EM SEGUNDOS					
PONTOS	FAIXAS ETÁRIAS				
	Até 19 anos	De 20 a 29 anos	De 30 a 39 anos	De 40 a 49 anos	Acima de 50 anos
0	≥9"7	≥10"1	≥10"5	≥10"9	≥11"3
25	9"5 – 9"6	9"9 – 10"0	10"3 – 10"4	10"7 – 10"8	11"1 – 11"2
30	9"3 – 9"4	9"7 – 9"8	10"1 – 10"2	10"5 – 10"6	10"9 – 11"0
35	9"1 – 9"2	9"5 – 9"6	9"9 – 10"0	10"3 – 10"4	10"7 – 10"8
40	8"9 – 9"0	9"3 – 9"4	9"7 – 9"8	10"1 – 10"2	10"5 – 10"6
45	8"7 – 8"8	9"1 – 9"2	9"5 – 9"6	9"9 – 10"0	10"3 – 10"4
50	8"5 – 8"6	8,9 – 9,0	9"3 – 9"4	9"7 – 9"8	10"1 – 10"2
55	8"3 – 8"4	8"7 – 8"8	9"1 – 9"2	9"5 – 9"6	9"9 – 10"0
60	8"1 – 8"2	8"5 – 8"6	8"9 – 9"0	9"3 – 9"4	9"7 – 9"8
65	7"9 – 8"0	8"3 – 8"4	8"7 – 8"8	9"1 – 9"2	9"5 – 9"6
70	7"7 – 7"8	8"1 – 8"2	8"5 – 8"6	8"9 – 9"0	9"3 – 9"4
75	7"5 – 7"6	7"9 – 8"0	8"3 – 8"4	8"7 – 8"8	9"1 – 9"2
80	7"3 – 7"4	7"7 – 7"8	8"1 – 8"2	8"5 – 8"6	8"9 – 9"0
85	7"1 – 7"2	7"5 – 7"6	7"9 – 8"0	8"3 – 8"4	8"7 – 8"8
90	6"9 – 7"0	7"3 – 7"4	7"7 – 7"8	8"1 – 8"2	8"5 – 8"6
95	6"7 – 6"8	7"1 – 7"2	7"5 – 7"6	7"9 – 8"0	8"3 – 8"4
100	≤6"6	≤7"0	≤7"4	≤7"8	≤8"2

- Adaptado de Boldori (2002).

Quadro 15 – Prova de velocidade – 50 metros – em segundos – feminino

PROVA DE VELOCIDADE – 50 METROS – FEMININO					
PONTOS	FAIXAS ETÁRIAS				
	Até 19 anos	De 20 a 29 anos	De 30 a 39 anos	De 40 a 49 anos	Acima de 50 anos
0	≥10"7	≥11"1	≥11"5	≥11"9	≥12"3
25	10"5 – 10"6	10,9 – 11"0	11"3 – 11"4	11"7 – 11"8	12"1 – 12"2
30	10"3 – 10"4	10"7 – 10"8	11"1 – 11"2	11"5 – 11"6	11"9 – 12"0
35	10"1 – 10"2	10"5 – 10"6	10"9 – 11"0	11"3 – 11"4	11"7 – 11"8
40	9"9 – 10"0	10"3 – 10"4	10"7 – 10"8	11"1 – 11"2	11"5 – 11"6
45	9"7 – 9"8	10"1 – 10"2	10"5 – 10"6	10"9 – 11"0	11"3 – 11"4
50	9"5 – 9"6	9"9 – 10"0	10"3 – 10"4	10"7 – 10"8	11"1 – 11"2
55	9"3 – 9"4	9"7 – 9"8	10"1 – 10"2	10"5 – 10"6	10"9 – 11"0
60	9"1 – 9"2	9"5 – 9"6	9"9 – 10"0	10"3 – 10"4	10"7 – 10"8
65	8"9 – 9"0	9"3 – 9"4	9"7 – 9"8	10"1 – 10"2	10"5 – 10"6
70	8"7 – 8"8	9"1 – 9"2	9"5 – 9"6	9"9 – 10"0	10"3 – 10"4
75	8"5 – 8"6	8"9 – 9"0	9"3 – 9"4	9"7 – 9"8	10"1 – 10"2
80	8"3 – 8"4	8"7 – 8"8	9"1 – 9"2	9"5 – 9"6	9"9 – 10"0
85	8"1 – 8"2	8"5 – 8"6	8"9 – 9"0	9"3 – 9"4	9"7 – 9"8
90	7"9 – 8"0	8"3 – 8"4	8"7 – 8"8	9"1 – 9"2	9"5 – 9"6
95	7"7 – 7"8	8"1 – 8"2	8"5 – 8"6	8"9 – 9"0	9"3 – 9"4
100	≤7"6	≤8"0	≤8"4	≤8"8	≤9"2

- Adaptado de Boldori (2002) com acréscimo de 1 (um) segundo, conforme padrão de desempenho mínimo para ingresso.

Quadro 16 – Prova de natação – 50 metros – masculino

PROVA DE NATAÇÃO – 50 METROS – MASCULINO – NADO LIVRE					
PONTOS	FAIXAS ETÁRIAS				
	Até 19 anos	De 20 a 29 anos	De 30 a 39 anos	De 40 a 49 anos	Acima de 50 anos
0	≥1'33"	≥1'36"	≥1'40"	≥1'48"	≥1'53"
25	1'29 – 1'32"	1'32" – 1'35"	1'38" – 1'39"	1'44" – 1'47"	1'49" – 1'52"
30	1'25" – 1'28"	1'28" – 1'31"	1'34" – 1'37"	1'40" – 1'43"	1'45" – 1'48"
35	1'23" – 1'24"	1'24" – 1'27"	1'30" – 1'33"	1'36" – 1'39"	1'41" – 1'44"
40	1'19" – 1'22"	1'20" – 1'23"	1'26" – 1'29"	1'32" – 1'35"	1'37" – 1'40"
45	1'15" – 1'18"	1'16" – 1'19"	1'22" – 1'25"	1'28" – 1'31"	1'33" – 1'36"
50	1'11" – 1'14"	1'12" – 1'15"	1'18" – 1'21"	1'24" – 1'27"	1'29" – 1'32"
55	1'07" – 1'10"	1'08" – 1'11"	1'14" – 1'17"	1'20" – 1'23"	1'25" – 1'28"
60	1'01" – 1'06"	1'04" – 1'07"	1'10" – 1'13"	1'16" – 1'19"	1'21" – 1'24"
65	56"9 – 60"0	59"9 – 1'03"	1'06" – 1'09"	1'12" – 1'15"	1'17" – 1'20"
70	53"6 – 56"8	56"6 – 59"8	1'02" – 1'05"	1'08" – 1'11"	1'13" – 1'16"
75	50"3 – 53"5	53"3 – 56"5	58"3 – 1'01"	1'04" – 1'07"	1'09" – 1'12"
80	47"0 – 50"2	51"0 – 53"2	55"0 – 58"2	1'00" – 1'03"	1'05" – 1'08"
85	43"7 – 46"9	47"7 – 50"9	51"7 – 54"9	56"7 – 59"9	1'01" – 1'04"
90	40"4 – 43"6	44"4 – 47"6	48"4 – 51"6	53"4 – 56"6	57"4 – 1'00"
95	37"1 – 40"3	41"1 – 44"3	45"1 – 48"3	50"1 – 53"3	55"1 – 57"3
100	≤37"0	≤41"0	≤45"0	≤50"0	≤55"0

Teste de campo (2008) do CEBM/CBMSC.

Quadro 17 – Prova de natação – 50 metros – em minutos e segundos – feminino

PROVA DE NATAÇÃO – 50 METROS – FEMININO – NADO LIVRE					
PONTOS	FAIXAS ETÁRIAS				
	Até 19 anos	De 20 a 29 anos	De 30 a 39 anos	De 40 a 49 anos	Acima de 50 anos
0	≥1'43"	≥1'46"	≥1'55"	≥2'00"	≥2'06"
25	1'39 – 1'42"	1'42" – 1'45"	1'51" – 1'54"	1'56" – 1'59"	2'02" – 2'05"
30	1'35" – 1'38"	1'38" – 1'41"	1'47" – 1'50"	1'52" – 1'55"	1'58" – 2'01"
35	1'33" – 1'34"	1'34" – 1'37"	1'43" – 1'46"	1'48" – 1'51"	1'54" – 1'57"
40	1'29" – 1'32"	1'30" – 1'33"	1'39" – 1'42"	1'44" – 1'47"	1'50" – 1'53"
45	1'25" – 1'28"	1'26" – 1'29"	1'35" – 1'38"	1'40" – 1'43"	1'46" – 1'49"
50	1'21" – 1'24"	1'22" – 1'25"	1'31" – 1'34"	1'36" – 1'39"	1'42" – 1'45"
55	1'17" – 1'20"	1'18" – 1'21"	1'27" – 1'30"	1'32" – 1'35"	1'38" – 1'41"
60	1'11" – 1'16"	1'14" – 1'17"	1'23" – 1'26"	1'28" – 1'31"	1'34" – 1'37"
65	1'09" – 1'10"	1'11" – 1'13"	1'19" – 1'22"	1'24" – 1'27"	1'30" – 1'33"
70	1'06" – 1'08"	1'08" – 1'10"	1'15" – 1'18"	1'20" – 1'23"	1'26" – 1'29"
75	1'03" – 1'05"	1'05" – 1'07"	1'11" – 1'14"	1'16" – 1'19"	1'22" – 1'25"
80	57"0 – 1'02"	1'02" – 1'04"	1'07" – 1'10"	1'12" – 1'15"	1'18" – 1'21"
85	53"7 – 56"9	57"7 – 1'01"	1'03" – 1'06"	1'08" – 1'11"	1'14" – 1'17"
90	50"4 – 53"6	54"4 – 57"6	58"4 – 1'02"	1'04" – 1'07"	1'10" – 1'13"
95	47"1 – 50"3	51"1 – 54"3	55"1 – 58"3	1'01" – 1'03"	1'06" – 1'09"
100	≤47"0	≤51"0	≤55"0	≤1'00"	≤1'05"

- Teste de campo (2008) do CEBM/CBMSC.

Quadro 18 – Provas Diversas

PROVAS DIVERSAS MASCULINA E FEMININA					
Pontuação	Natação 200 m	Corrida 50m c/ Sobrecarga	Corrida 10 km	Apneia Estática	Apneia Dinâmica
0	Acima de 6'06"	Acima de 19"1	Acima de 61'01	Abaixo de 31"	0 m
25	5'41" a 5'45"	17"6 a 17"8	54'01" a 54'30"	41" a 45"	
30	5'36" a 5'40"	17"3 a 17"5	53'31" a 54'	46" a 50"	15 m
35	5'31" a 5'35"	17" a 17"2	53'01" a 53'30"	51" a 55"	
40	5'26" a 5'30"	16"7 a 16"9	52'31" a 53'	56" a 1'	20 m
45	5'21" a 5'25"	16"4 a 16"6	52'01" a 52'30"	1'01" a 1'05"	
50	5'16" a 5'20"	16"1 a 16"3	51'31" a 52'	1'06" a 1'10"	25 m
55	5'11" a 5'15"	15"8 a 16"	51'01" a 51'30"	1'11" a 1'15"	
60	5'06" a 5'10"	15"5 a 15"7	50'31" a 51'	1'16 a 1'20"	30 m
65	5'01" a 5'05"	15"2 a 15"4	50'01" a 50'30"	1'21" a 1'25"	
70	4'56" a 5'00"	14"9 a 15"1	49'31" a 50'	1'26" a 1'30"	35 m
75	4'51" a 4'55"	14"6 a 14"8	49'01" a 49'30"	1'31" a 1'35"	
80	4'46" a 4'50"	14"3 a 14"5	48'31" a 49'	1'36" a 1'40"	40 m
85	4'41" a 4'45"	14" a 14"2	48'01" a 48'30"	1'41" a 1'45"	
90	4'36" a 4'40"	13"7 a 13"9	47'31" a 48'	1'46" a 1'50"	45 m
95	4'31" a 4'35"	13"4 a 136	47'01" a 47'30"	1'51" a 1'55"	
100	Abaixo de 4'30"	Abaixo de 13"3	Abaixo de 47'	Acima de 1'56"	50 m

Quadro 19 – Prova Shuttle Run - Masculino

SCHUTLLE RUN - MASCULINO								
Pontuação	Até 25 anos	26 a 30 anos	31 a 35 anos	36 a 40 anos	41 a 45 anos	46 a 50 anos	51 a 55 anos	56 em diante
10	13"7	13"9	14"1	14"4	14"7	15"0	15"2	15"7
15	13"5	13"7	13"9	14"1	14"4	14"7	15"0	15"2
20	13"3	13"5	13"7	13"9	14"1	14"4	14"7	15"0
25	13"1	13"3	13"5	13"7	13"9	14"1	14"4	14"7
30	12"9	13"1	13"3	13"5	13"7	13"9	14"1	14"4
35	12"8	12"9	13"1	13"3	13"5	13"7	13"9	14"1
40	12"7	12"8	12"9	13"1	13"3	13"5	13"7	13"9
45	12"6	12"7	12"8	12"9	13"1	13"3	13"5	13"7
50	12"5	12"6	12"7	12"8	12"9	13"1	13"3	13"5
55	12"4	12"5	12"6	12"7	12"8	12"9	13"1	13"3
60	12"3	12"4	12"5	12"6	12"7	12"8	12"9	13"1
65	12"2	12"3	12"4	12"5	12"6	12"7	12"8	12"9
70	12"1	12"2	12"3	12"4	12"5	12"6	12"7	12"8
75	11"9	12"1	12"2	12"3	12"4	12"5	12"6	12"7
80	11"8	11"9	12"1	12"2	12"3	12"4	12"5	12"6
85	11"7	11"8	11"9	12"1	12"2	12"3	12"4	12"5
90	11"6	11"7	11"8	11"9	12"1	12"2	12"3	12"4
95	11"5	11"6	11"7	11"8	11"9	12"1	12"2	12"3
100	11"0	11"5	11"6	11"7	11"8	11"9	12"1	12"2

Fonte: Adaptação do TAF Força Nacional (PORTARIA Nº 005/2015/GAB/DFNSP/SENASP/MJ)

Quadro 20 – Prova Shuttle Run - Feminino

SCHUTLLE RUN - FEMININO								
Pontuação	Até 25 anos	26 a 30 anos	31 a 35 anos	36 a 40 anos	41 a 45 anos	46 a 50 anos	51 a 55 anos	56 em diante
10	15"2	15"5	15"7	15"9	16"3	16"5	16"7	16"9
15	15"0	15"2	15"5	15"7	15"9	16"3	16"5	16"7
20	14"8	15"0	15"2	15"5	15"7	15"9	16"3	16"5
25	14"6	14"8	15"0	15"2	15"5	15"7	15"9	16"3
30	14"4	14"6	14"8	15"0	15"2	15"5	15"7	15"9
35	14"3	14"4	14"6	14"8	15"0	15"2	15"5	15"7
40	14"1	14"3	14"4	14"6	14"8	15"0	15"2	15"5
45	14"0	14"1	14"3	14"4	14"6	14"8	15"0	15"2
50	13"8	14"0	14"1	14"3	14"4	14"6	14"8	15"0
55	13"5	13"8	14"0	14"1	14"3	14"4	14"6	14"8
60	13"2	13"5	13"8	14"0	14"1	14"3	14"4	14"6
65	13"0	13"2	13"5	13"8	14"0	14"1	14"3	14"4
70	12"8	13"0	13"2	13"5	13"8	14"0	14"1	14"3
75	12"6	12"8	13"0	13"2	13"5	13"8	14"0	14"1
80	12"4	12"6	12"8	13"0	13"2	13"5	13"8	14"0
85	12"2	12"4	12"6	12"8	13"0	13"2	13"5	13"8
90	12"0	12"2	12"4	12"6	12"8	13"0	13"2	13"5
95	11"9	12"0	12"2	12"4	12"6	12"8	13"0	13"2
100	11"5	11"9	12"0	12"2	12"4	12"6	12"8	13"0

Fonte: Adaptação do TAF Força Nacional (PORTARIA Nº 005/2015/GAB/DFNSP/SENASP/MJ)

Apêndice F
VALORES PARA VO²máx

Prova de Caminhada da Milha	Até 25 anos	De 26 a 35 anos	De 36 a 45 anos	De 46 a 55 anos	Acima de 55 anos
MASC	≥ 41	≥ 39	≥ 34	≥ 31	≥ 29
FEM	≥ 37	≥ 34	≥ 30	≥ 27	≥ 21

Referência: Adaptado de Pollock (1993).

Nota: somente conceito Apto (100 pontos) e Inapto (0 pontos) para a Prova de Caminhada de Milha.

Fórmula para cálculo do VO²máx:

$$\text{VO}^2\text{máx (ml.kg}^{-1}\text{.min}^{-1}) = 132,853 - (0,0769 \times \text{peso corporal}) - (0,3877 \times \text{idade}) + (6,315 \times \text{gênero}) - (3,2649 \times \text{tempo}) - (0,1565 \times \text{FC})$$

Legenda:

Peso corporal: lb (libras – 1 lb = 0,454 kg)

Gênero: 0 – mulheres; 1 – homens

Tempo: minutos

FC: medida ao final da caminhada

Referência:

Rockport Fitness Walking Test (Pollock, 1993. American College of Sports Medicine).

ANEXO A

TESTE DE APTIDÃO FÍSICA ABSOLUTO

Quadro 1 – Teste de Aptidão Física absoluto para o CFO e CFP – MASCULINO

PONTOS	PROVAS					
	Barra dinâmica	Apoio de frente sobre o solo	Abdominal remador (60 seg)	Corrida de 50 metros	Corrida de 2.400 metros	Natação 50 metros
0	≤2	≤23	≤25	≥9"7	≥15'31"	≥1"33"
25	3	24	26	9"5 – 9"6	15'07"-15'30"	1'29 – 1'32"
30		25	27	9"3 – 9"4	14'42"-15'06"	1'25" – 1'28"
35		26	28	9"1 – 9"2	14'17"-14'41"	1"23" – 1"24"
40		27	29	8"9 – 9"0	13'52"-14'16"	1"19 – 1'22"
45	4	28	30	8"7 – 8"8	13'27"-13'51"	1'15" – 1'18"
50		29	31	8"5 – 8"6	13'01"-13'26"	1'11" – 1'14"
55		30	32	8"3 – 8"4	12'36"-13'00"	1'07" – 1'10"
60	5	31	33	8"1 – 8"2	12'11"-12'35"	1'01" – 1'06"
65		32	35 – 34	7"7 – 8"0	11'51"-12'10"	56"9 – 60"0
70		33	38 – 36		11'30"-11'50"	53"6 – 56"8
75	6 – 7	34	41 – 39	7"5 – 7"6	11'10"-11'29"	50"3 – 53"5
80	8 – 9	35	44 – 42	7"3 – 7"4	10'49"-11'09"	47"0 – 50"2
85	10	36	47 – 45	7"1 – 7"2	10'27"-10'48"	43"7 – 46"9
90	11	37	49 – 48	6,9 – 7,0	10'04"-10'26"	40"4 – 43"6
95	12	38	50	6"7 – 6"8	09'41"-10'03"	37"1 – 40"3
100	≥13	≥39	≥51	≤6"6	≤ 09'40"	≤37"0

- Lessa (2009).

Quadro 2 – Teste de Aptidão Física absoluto para o CFO e CFP – FEMININO

PONTOS	PROVAS					
	Barra Estática	Apoio de frente sobre o solo	Abdominal remador (60 seg)	Corrida de 50 metros	Corrida de 2.400 metros	Natação 50 metros
0	≤1"0	≤17	≤20	≥10"7	≥18'31"	≥1"43"
25	1"1-1"9	18	21	10"5 – 10"6	18'19"- 18'30"	1'39 – 1'42"
30	2"0-3"9	19	22	10"3 – 10"4	18'07"-18'18"	1'35" – 1'38"
35	4"0-4"9	20	23	10"1 – 10"2	17'55"-18'06"	1'33" – 1'34"
40	5"0-5"9	21	24	9"9 – 10"0	17'43"-17'54"	1"29 – 1'32"
45	6"0-6"9	22	25	9"7 – 9"8	17'31"-17'42"	1'25" – 1'28"
50	7"0-7"9	23	26	9"5 – 9"6	17'19"- 17'30"	1'21" – 1'24"
55	8"0-8"9	24	27	9"3 – 9"4	17'07"- 17'18"	1'17" – 1'20"
60	9"0-10"9	25	28	9"1 – 9"2	16'55"- 17'06"	1'11" – 1'16"
65	11"0-12"9	26	34-29	8"7 – 9"0	16'19"- 16'54"	1'09" – 1'10"
70	13"0-16"9	27	37-35		15'43"-16'18"	1'06 – 1'08"
75	17"0-21"9	28	40-38	8"5 – 8"6	15'07"-15'42"	1'03" – 1'05"
80	22"0-25"9	29	41	8"3 – 8"4	14'31"- 15'06"	57"0 – 1'02"
85	26"0-29"9	30	42	8"1 – 8"2	13'50"- 14'30"	53"7 – 56"9
90	30"0-31"9	31	43	7"9 – 8"0	13'10"- 13'49"	50"4 – 53"6
95	32"0-32"9	32	44	7"7 – 7"8	12'30"-13'09"	47"1 – 50"3
100	≥33"0	≥33	≥45	≤7"6	≤12'29"	≤47"0

- Lessa (2009).

REFERÊNCIAS BIBLIOGRÁFICAS

BOLDORI, Reinaldo. **Aptidão física e sua relação com a capacidade de trabalho dos bombeiros militares do Estado de Santa Catarina**. 2002. 70 p. Dissertação (Mestrado em Engenharia de Produção) Engenharia de Produção, Universidade federal de Santa Catarina, Florianópolis – SC, 2002.

LESSA, Ronaldo. **PROPOSTA DE NORMATIZAÇÃO PARA O TESTE DE AVALIAÇÃO FÍSICA DO BOMBEIRO MILITAR DE SANTA CATARINA**. 2009. 104 p. Monografia (Especialização em Administração Pública) Curso de Altos Estudos Estratégicos do Corpo de Bombeiros Militar de Santa Catarina, Universidade do Sul de Santa Catarina, Florianópolis – SC. 2009.

MARINS, João C. B.; GIANNICHI, R. S. **Avaliação & Prescrição de Atividade Física: Guia Prático**. 3a ed. Rio de Janeiro:Shape, 2003.

MORELLI, Edson Ivan. **Teste de aptidão física: manual de procedimentos**. Monografia (Curso de Aperfeiçoamento de Oficiais). Florianópolis. 1989.

POLLOCK, Michael L. & WILMORE, Jack H. **Exercícios na saúde e na doença**. Avaliação e prescrição para prevenção e reabilitação. 2a ed., Rio de Janeiro: Medsi, 1993.

SANTA CATARINA. Decreto Nº 2.262, de 8 de novembro de 2022. Regulamenta a Lei Complementar nº 801, de 2022, que dispõe sobre a promoção das praças militares estaduais e estabelece outras providências. Florianópolis, SC: Diário Oficial de Santa Catarina, 2022.

SANTA CATARINA. Lei Complementar Nº 801, de 1º de julho de 2022. Dispõe sobre a promoção das praças militares estaduais e estabelece outras providências. Florianópolis, SC: Diário Oficial de Santa Catarina, 2022.



Assinaturas do documento



Código para verificação: **QT6J8G89**

Este documento foi assinado digitalmente pelos seguintes signatários nas datas indicadas:



FABIANO DE SOUZA (CPF: 021.XXX.519-XX) em 07/07/2023 às 09:26:29

Emitido por: "SGP-e", emitido em 20/02/2019 - 10:52:47 e válido até 20/02/2119 - 10:52:47.

(Assinatura do sistema)

Para verificar a autenticidade desta cópia, acesse o link <https://portal.sgpe.sea.sc.gov.br/portal-externo/conferencia-documento/Q0JNU0NfOTk5MI8wMDAxNzgyN18xNzk5NI8yMDIzX1FUNko4Rzgz5> ou o site

<https://portal.sgpe.sea.sc.gov.br/portal-externo> e informe o processo **CBMSC 00017827/2023** e o código **QT6J8G89** ou aponte a câmera para o QR Code presente nesta página para realizar a conferência.