



SECRETARIA DE ESTADO DA SEGURANÇA PÚBLICA
CORPO DE BOMBEIROS MILITAR DE SANTA CATARINA
1º BATALHÃO DE BOMBEIROS MILITAR
BATALHÃO “CMT WALDEMIRO FERRAZ DE JESUS”

ORDEM ADMINISTRATIVA Nr 19-20-1ºBBM:1ªCia

Assunto: Regular as trocas de serviço entre os militares da 1ª/1º BBM

As trocas de serviço no âmbito da 1ª Cia seguirão as determinações emanadas pela **ORDEM Nr7-CMDOG-15, de 16 de junho de 2015**, com adaptações para o cumprimento do Programa "Governo Sem Papel".

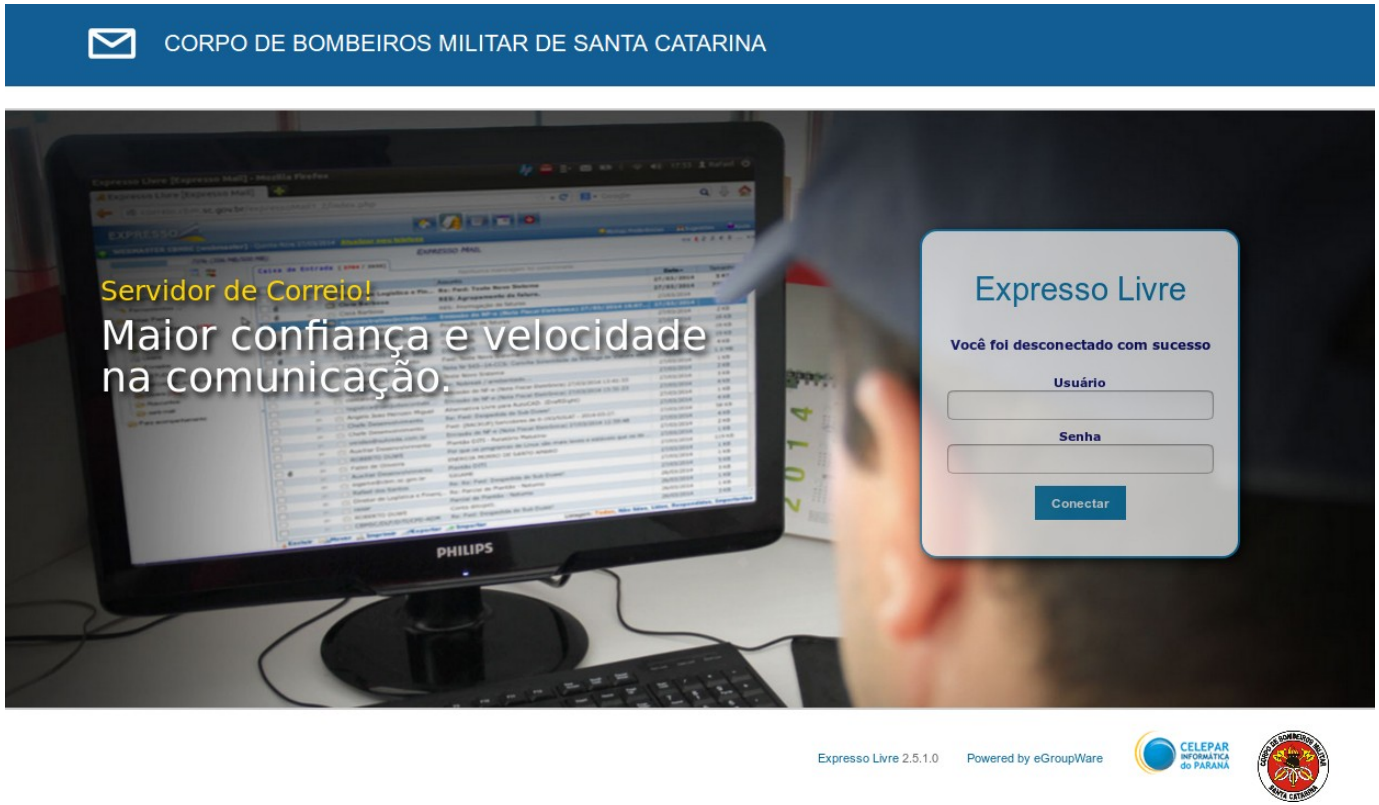
- Toda solicitação de troca de serviço deve ser formal, mediante Nota Eletrônica enviada pelo solicitante, do seu e-mail pessoal@cbm (fulano@cbm.sc.gov.br) para o Comandante do 1º/1ª/1º BBM (111cmt@cbm.sc.gov.br), e para o Sargenteante da 1ª/1º BBM (11sgt@cbm.sc.gov.br), com cópia para o Bombeiro Militar indicado para a permuta (ciclano@cbm.sc.gov.br);
- O Bombeiro Militar indicado para a permuta, ao receber a Nota Eletrônica do militar que solicita a troca, deverá conferir as informações e utilizar a opção RESPONDER A TODOS, confirmando ou não a troca de serviço;
- A solicitação de troca somente será analisada após o recebimento da Nota Eletrônica por parte do solicitante e da resposta da Nota por parte do militar indicado para a permuta;
- É de responsabilidade dos Bombeiros Militares que solicitaram a troca de serviço verificar se o despacho do responsável autorizou ou não a troca. **Somente após o recebimento da resposta positiva do Comandante do Pelotão ou do Sargenteante a troca estará autorizada;**
- O Comandante de Pelotão e o Sargenteante são as autoridades responsáveis pelo deferimento ou indeferimento da solicitação;
- A solicitação deve ser feita com **antecedência mínima de 48 horas**;
- O Bombeiro Militar indicado como substituto deverá estar habilitado para exercer as mesmas funções do bombeiro que solicitou a troca;
- Serão autorizadas **no máximo três trocas de serviço por mês** por Bombeiro Militar, de modo que se conta uma troca tanto para o bombeiro que a propõe quanto para o que a aceita;
- Os casos omissos serão analisados particularmente pelo comando do pelotão.

(ASSINADO DIGITALMENTE)

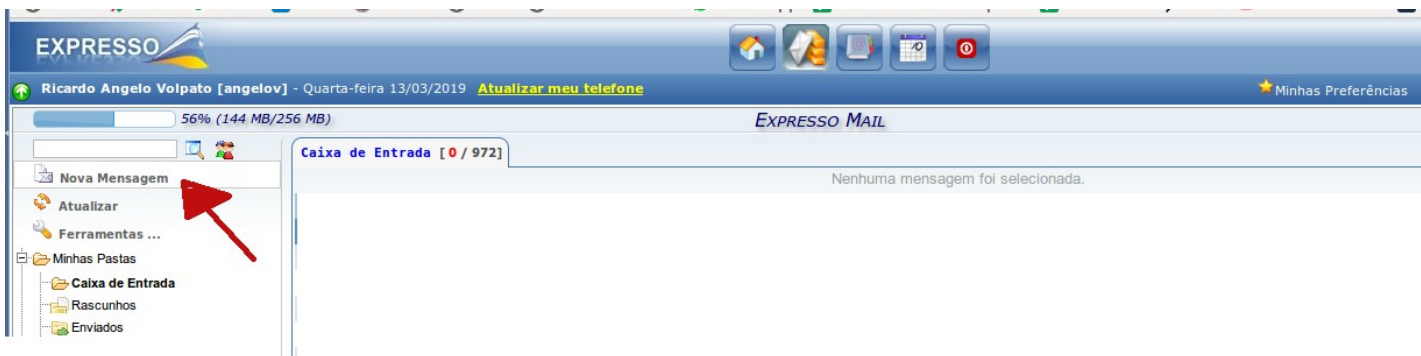
FÁBIO COLLODEL - Maj BM
Comandante da 1ª/1ºBBM

Tutorial para Solicitação de Troca de Serviço

Passo 1 – Acesse seu e-mail pessoal @cbm.sc.gov.br



Passo 2 - Crie uma nova Mensagem



Passo 3 – Preencha os campos Para, Assunto e o Texto do E-Mail conforme o modelo.

Para: 111cmt@cbm.sc.gov.br, 11sgt@cbm.sc.gov.br, [e-mail bombeiro indicado@cbm.sc.gov.br](mailto:e-mail_bombeiro_indicado@cbm.sc.gov.br)

Assunto: Nota S/N-1º/1ª/1ºBBM: Solicitação de Troca de Serviço

Texto:

Sr. 1º Ten BM Cmt do 1º/1ª/1º BBM,

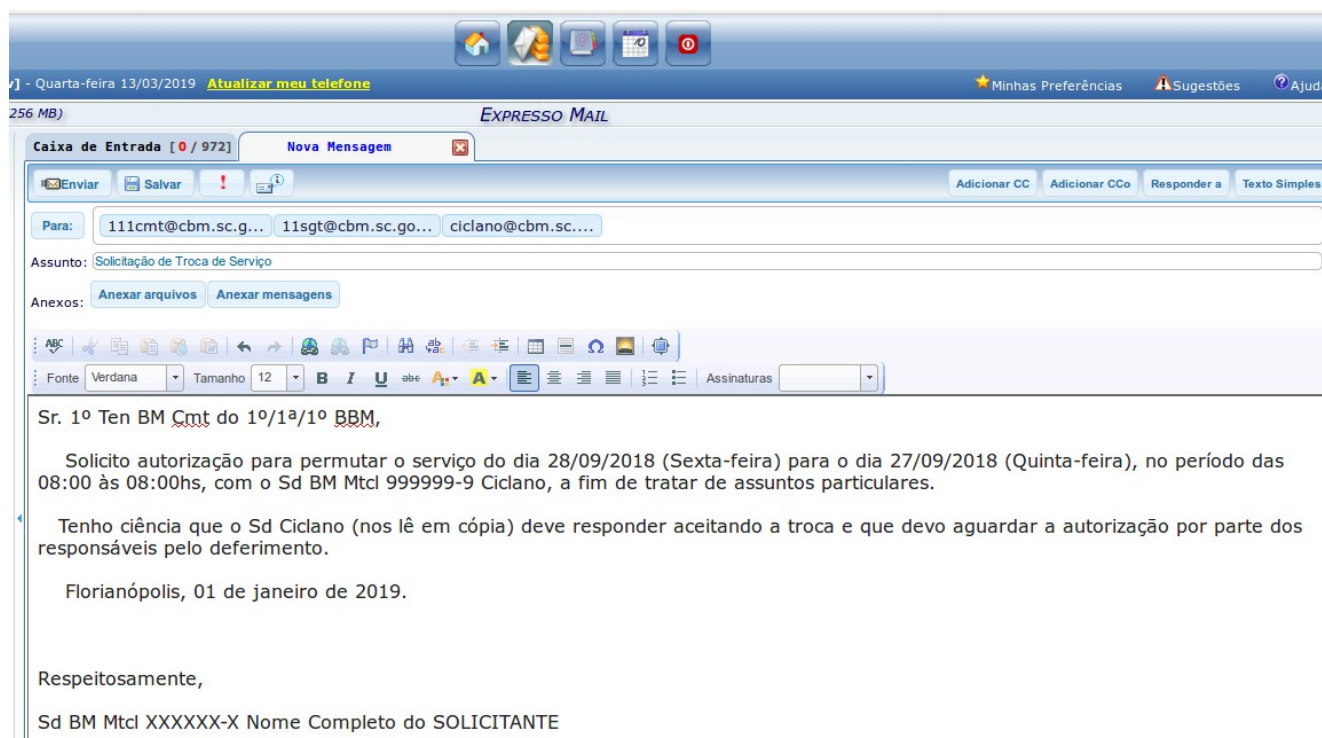
Solicito autorização para permutar o serviço do dia 28/09/2018 (Sexta-feira) para o dia 27/09/2018 (Quinta-feira), no período das 08:00 às 08:00hs, com o Sd BM Mtcl 999999-9 Ciclano, a fim de tratar de assuntos particulares.

Tenho ciência que o Sd Ciclano (nos lê em cópia) deve responder aceitando a troca e que devo aguardar a autorização por parte dos responsáveis pelo deferimento.

Florianópolis, 20 de setembro de 2018.

Respeitosamente,

Sd BM Mtcl XXXXXX-X Nome Completo do SOLICITANTE



Passo 4 - Envie o E-Mail clicando no Botão ENVIAR, no canto superior esquerdo da mensagem.

Passo 5 – O Bombeiro Militar indicado para a troca irá receber a Nota Eletrônica, e deverá clicar na opção **RESPONDER A TODOS**



Passo 6 – O Bombeiro Militar indicado para troca deve preencher o Texto do E-Mail conforme o modelo.

Texto:

Sr. 1º Ten BM Cmt do 1º/1ª/1º BBM,

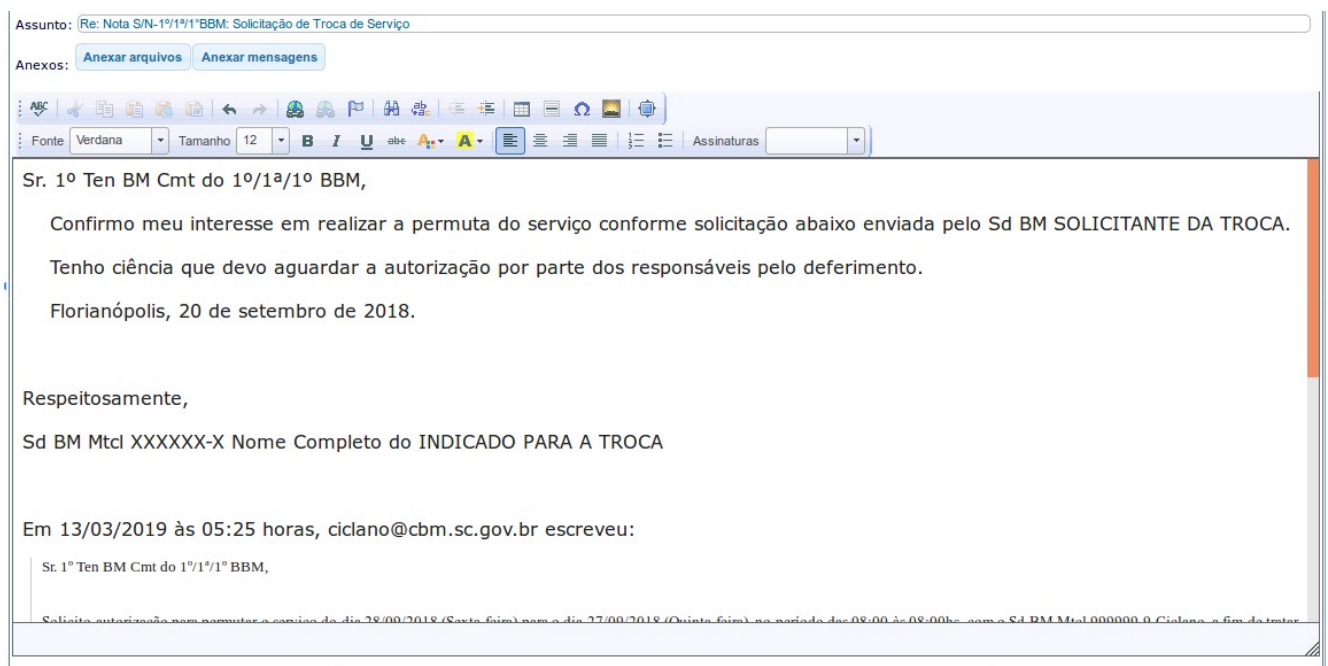
Confirmo meu interesse em realizar a permuta do serviço conforme solicitação abaixo enviada pelo Sd BM SOLICITANTE DA TROCA.

Tenho ciência que devo aguardar a autorização por parte dos responsáveis pelo deferimento.

Florianópolis, 20 de setembro de 2018.

Respeitosamente,

Sd BM Mtel XXXXXX-X Nome Completo do INDICADO PARA A TROCA



Passo 7 – AGUARDE A RESPOSTA DO RESPONSÁVEL PELO DEFERIMENTO.